

Gigaset

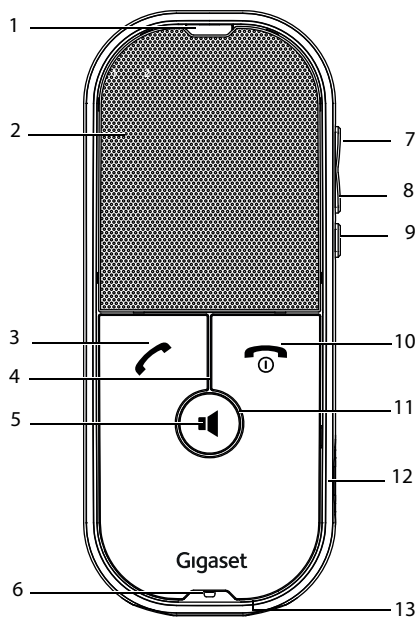
ION

Contenu

Aperçu	2
Combiné	2
Station de charge et dongle USB-DECT	3
Présentation dans le manuel d'utilisation	4
Symboles	4
Touches	4
Consignes de sécurité	5
Premières étapes	6
Contenu de l'emballage	6
Mise en service	6
Utilisation du combiné	10
Appel	10
Appels entrants	10
En communication	10
Témoins LED	12
Affichage du niveau de charge	12
Témoins LED en cours de fonctionnement	13
Service Clients	14
Certificat de garantie pour la France	14
Certificat de garantie pour la Suisse	16
Certificat de garantie pour la Belgique	17
Remarques du fabricant	18
Homologation	18
Environnement	18
Entretien	19
Contact avec des liquides	19
Caractéristiques techniques	19


Aperçu

Combiné



- 1 **Détecteur de proximité**
- 2 **Haut-parleur**
- 3 **Touche Décrocher**
Prendre un appel, mettre un appel en attente ;
- 4 **LED « mise en mode Mute »**
Affichage mise en mode secret Marche ou Arrêt
- 5 **Touche Mains libres**
Prendre un appel ; commuter entre le mode mains-libres et combiné
- 6 **Microphone**
- 7 **Volume +**
- 8 **Volume -**
- 9 **Touche Microphone**
Mode Mute
- 10 **Touche Raccrocher / Touche Marche/ Arrêt**
Terminer une conversation ; activer/ désactiver l'appareil
- 11 **Affichage LED**
Affichage de statut LED ; fonctions voir « Témoins LED », p. 12
- 12 **Port Micro-USB-C**
Pour le chargement ou la mise à jour logicielle manuelle par câble USB
- 13 **Contacts de chargement**
Contacts de chargement pour station de charge

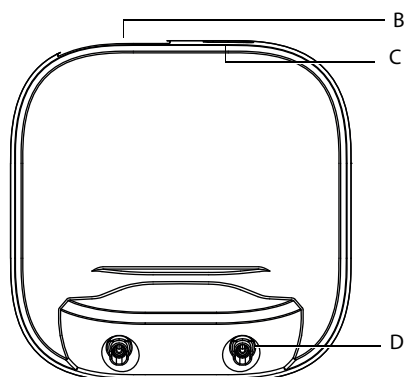
Station de charge et dongle USB-DECT



A

A Dongle USB-DECT

Raccorde le combiné à la station de charge ou au PC/ordinateur portable



B

B Port USB pour dongle USB-DECT

C

C Port USB-C





Pour le branchement d'un câble entre le PC/l'ordinateur portable et la station de charge

D






D Contacts de chargement pour combiné

Présentation dans le manuel d'utilisation

Symboles

	Le non-respect des avertissements peut provoquer des blessures ou endommager les appareils.
	Informations importantes sur la fonction et l'utilisation correcte ou les fonctions pouvant être à l'origine de coûts.
	Conditions requises pour pouvoir effectuer l'action suivante.
	Informations utiles.

Touches

 Touche Décrocher	 Touche Raccrocher / Touche Marche/ Arrêt
 Touche haut-parleur	 Touche de mise en secret
 Volume +/-	

Consignes de sécurité



Bien lire les consignes de sécurité et le mode d'emploi avant d'utiliser les appareils.

Les modes d'emploi détaillés de tous les téléphones, systèmes téléphoniques et accessoires sont à votre disposition sur Internet à l'adresse gigasetpro.com, où vous pouvez les télécharger depuis la rubrique Support. En vous offrant l'accès à ces modes d'emploi, notre objectif est de réaliser des économies de papier mais aussi de vous permettre de consulter rapidement et à tout moment la documentation complète et à jour.



L'appareil est inutilisable pendant une panne de courant. Il ne permet pas non plus d'émettre un appel d'urgence dans ce cas.



Utiliser uniquement des **batteries rechargeables** correspondant aux **spécifications** (cf. liste des batteries autorisées → www.gigaset.com/service). Tout autre type de batterie est susceptible d'entraîner un risque considérable pour la santé et de provoquer des blessures. Les batteries qui sont manifestement endommagées doivent être remplacées.



Le combiné ne peut être utilisé que lorsque le couvercle des batteries est fermé.

Veillez à ce que les batteries ne soient pas court-circuitées par des objets dans le compartiment des batteries.



Ne pas utiliser les appareils dans un environnement présentant un risque d'explosion.



Les appareils ne sont pas étanches aux projections d'eau. Ils ne doivent donc pas être placés dans des pièces humides telles qu'une salle de bain.



Débrancher les appareils défectueux ou les faire réparer par le service compétent. Ils peuvent perturber le fonctionnement d'autres appareils électriques.



Tenir les petites piles et accumulateurs hors de la portée des enfants en raison du risque d'ingestion.

Leur ingestion peut provoquer des brûlures, une perforation des tissus mous et la mort. Des brûlures graves peuvent apparaître dans les 2 heures suivant l'ingestion.

En cas d'ingestion d'une pile ou d'un accumulateur, consultez immédiatement un médecin.



Le combiné peut perturber le fonctionnement de certains équipements médicaux. Tenir compte à cet égard des conditions techniques environnantes, par exemple, dans un cabinet médical.

Si vous utilisez des appareils médicaux (par exemple, un stimulateur cardiaque), veuillez vous renseigner auprès du fabricant de l'appareil. On vous indiquera dans quelle mesure les appareils correspondants sont sensibles aux énergies externes à haute fréquence (pour des informations sur votre produit Gigaset, voir « Caractéristiques techniques »).



Nettoyez occasionnellement le détecteur de proximité afin de garantir un fonctionnement correct et sûr.

Premières étapes

Contenu de l'emballage

- un combiné Gigaset ION
- un couvercle des batteries,
- une station de charge
- un dongle USB-DECT
- un câble de chargement pour le chargement sur PC et le transfert des données
- deux piles AAA

Mise en service

Soft-Client



Pour pouvoir téléphoner, l'installation d'un Soft-Client sur le PC/l'ordinateur portable raccordé est nécessaire, de même qu'une connexion Internet qui fonctionne. Sans Soft-Client et sans connexion Internet, le combiné ne peut pas être utilisé.

Informations complètes sur les Soft-Clients compatibles

→ wiki.gigasetpro.com.

Application ION

Dans l'application, il est possible de réaliser des mises à jour logicielles du combiné et de dongle USB-DECT.

De plus, différents réglages de commande peuvent être réalisés, comme

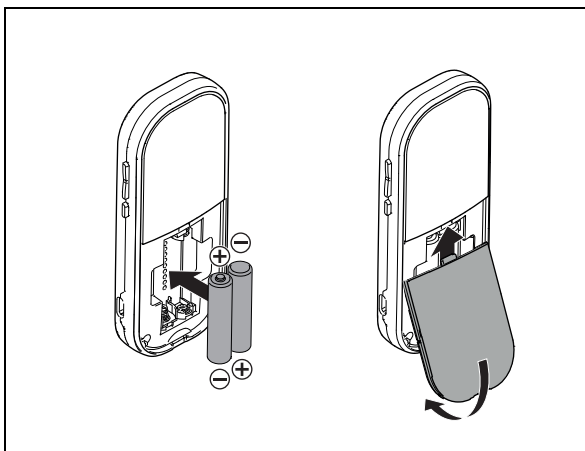
- ▶ prise d'appel automatique avec retrait du chargeur
- ▶ fin automatique de la communication lors de la remise en place dans le chargeur

Informations complémentaires sur notre application et mises à jour logicielles

→ wiki.gigasetpro.com.

Insérer les batteries et fermer le cache

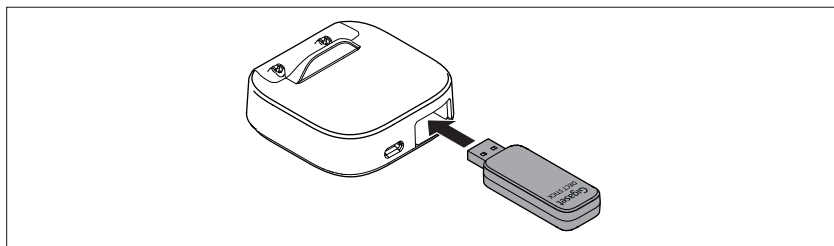
- ▶ Mettre les batteries en place.
- ▶ Fermer prudemment le couvercle joint, jusqu'à enclenchement.



Possibilité de raccordement 1 : Station de charge avec le dongle USB-DECT raccordé à l'ordinateur portable/le PC

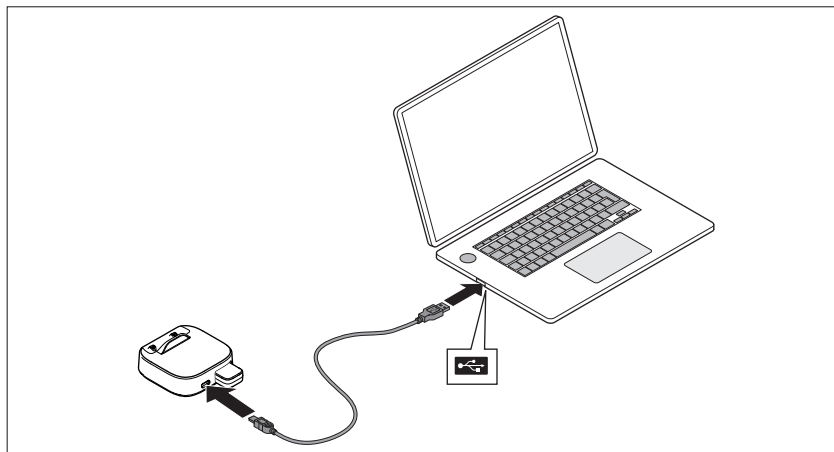
Brancher le dongle USB-DECT

- ▶ Insérer le dongle USB-DECT dans le port USB de la station de charge.



Raccorder la station de charge

- ▶ Raccorder la station de charge à l'ordinateur portable/le PC à l'aide du câble USB.



Charger les batteries

- ▶ Placer le combiné dans la station de charge.
 - Le combiné est alors automatiquement activé et le logiciel installé.
 - Le témoin de l'état de charge LED affiche l'état de charge actuel.



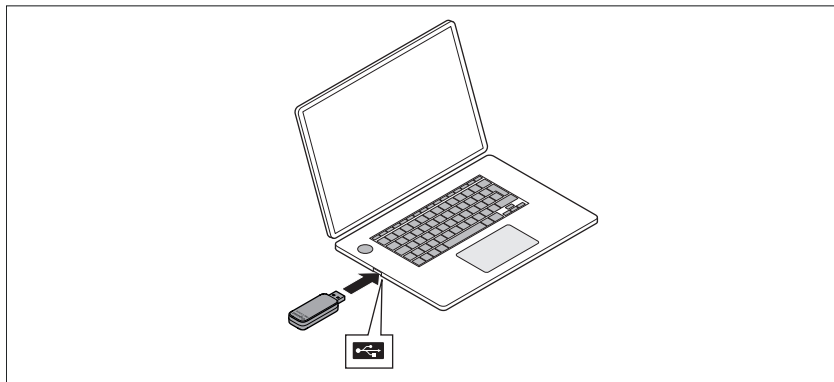
La batterie est entièrement chargée lorsque le témoin de l'état de charge LED affiche un cercle vert complet.

Les batteries sont immédiatement opérationnelles. Un chargement complet n'est pas nécessaire avant la première utilisation.

Possibilité de raccordement 2 : dongle USB-DECT directement sur l'ordinateur portable / PC

Brancher le dongle USB-DECT

- ▶ Brancher le dongle USB-DECT sur l'ordinateur portable/le PC.



Charger les batteries

- ▶ Raccorder le chargeur USB-C compatible au niveau du combiné.
 - Le combiné est activé automatiquement et le logiciel s'installe automatiquement.
 - Le témoin de l'état de charge LED affiche l'état de charge actuel.



La batterie est entièrement chargée lorsque le témoin de l'état de charge LED affiche un cercle vert complet.

Les batteries sont immédiatement opérationnelles. Un chargement complet n'est pas nécessaire avant la première utilisation.

Utilisation du combiné



Les fonctions « Appeler », « Prise d'appel » et « Raccrocher » sont basées sur la fonctionnalité du Soft Client. Il est possible que toutes les fonctions ne fonctionnent pas de la même manière avec tous les Soft Client.

Appel

- ▶ Appuyer **brèvement** sur la touche Décrocher  du combiné.



Interromptre la numérotation ou la conversation :

- ▶ Appuyer sur la touche Raccrocher .

Appels entrants

Un appel entrant est signalé par une sonnerie et le clignotement bleu des LED.

Prendre l'appel :

- ▶ Appuyer sur la touche Décrocher  ou la touche Mains-libres . Cette fonction dépend du SW Client utilisé.

ou :

- ▶ Retirer le combiné de la station de charge.

En communication

Mains-libres



Activation/Désactivation du mode Mains-Libres lors d'une conversation et de l'établissement de la connexion :

- ▶ Appuyer sur la touche Mains-libres .




Votre combiné commute également en mode mains-libres si vous ne le tenez pas à l'oreille, mais devant vous. Cela se fait grâce au détecteur de proximité.

Pendant une communication, placer le combiné dans la station de charge :

- ▶ Appuyer et maintenir la touche mains-libres .
- ▶ Placer le combiné dans la station de charge et maintenir la touche Mains-libres  pendant encore 2 secondes.

Volume de la communication


Lorsque vous êtes en communication :

- ▶ Appuyer sur les touches de volume  à droite sur le combiné : en haut pour augmenter le volume et en bas pour le diminuer, jusqu'à ce que le volume souhaité soit atteint.
- ▶ Un signal sonore retentit lorsque le volume maximal ou minimal est atteint.


Mettre le microphone en mode Mute

Lorsque le microphone est désactivé, les interlocuteurs ne vous entendent plus.

Lorsque vous êtes en communication :




- ▶ Appuyer sur la touche microphone  .





Annuler le mode Mute :

- ▶ Appuyer à nouveau sur la touche microphone  .



Témoins LED

Affichage du niveau de charge

Combiné dans la station de charge		
Etat LED		Signification
	Mouvement circulaire (vert) de l'anneau LED	Combiné en cours de chargement La charge déjà présente est affichée par des LED allumées en permanence
	Anneau LED entièrement allumé en vert	Combiné chargé à 100 %
	Anneau LED pas allumé	Les batteries insérées ne sont pas autorisées ou aucune batterie insérée

Combiné en mode veille (pas dans la station de charge)		
Etat LED		Signification
	1 segment de l'anneau LED allumé en orange	Combiné chargé à 25 %
	2 segments de l'anneau LED allumés en orange	Combiné chargé à 50 %
	3 segments de l'anneau LED allumés en vert	Combiné chargé à 75 %
	L'anneau LED est entièrement allumé en vert	Combiné chargé à 100 %

Témoins LED en cours de fonctionnement

Etat LED		Signification
	L'anneau LED s'allume en rouge après un actionnement prolongé de la touche Raccrocher	Le combiné est éteint
	L'anneau LED clignote en bleu	Appel entrant
	L'anneau LED allumé en bleu clair	Appel actif en mode Mains-libres
	L'anneau LED allumé en bleu foncé	Appel actif en mode combiné
	L'anneau LED s'allume en blanc lors de l'activation du combiné	La LED signale l'enregistrement. La LED s'éteint dès que le combiné est connecté au niveau de la station de charge.
	L'anneau LED clignote en blanc	La connexion vers la station de charge est interrompue
	L'anneau LED clignote en orange en mode veille	Appels en absence
	L'anneau LED clignote rapidement en rouge	Connexion interrompue avec l'ordinateur portable/le PC
	La LED « mise en secret » clignote en orange pendant une conversation	Le microphone est mis en secret

Annexe

Service Clients

Vous avez des questions ?

Pour une assistance rapide, veuillez consulter le guide d'utilisation ou vous rendre sur gigasetpro.com.

Sous wiki.gigasetpro.com, vous trouverez plus d'informations concernant les thèmes suivants :

- Products (Produits)
- Documents (Documentation)
- Interop (Interoperabilité)
- Firmware
- FAQ
- Support (Assistance)

De plus, votre revendeur sera heureux de vous assister pour toutes questions supplémentaires relatives à votre produit Gigaset.

Certificat de garantie pour la France

La présente garantie bénéficie, dans les conditions ci-après, à l'utilisateur final ayant procédé à l'acquisition de ce Produit Gigaset Communications. (ci-après le Client).

Pour la France, la présente garantie ne limite en rien, ni ne supprime, les droits du Client issus des articles suivants du Code Civil Français et du Code de la Consommation Français:

Article L.211-4 du Code de la Consommation :

« Le vendeur est tenu de livrer un bien conforme au contrat et répond des défauts de conformité existant lors de la délivrance.

Il répond également des défauts de conformité résultant de l'emballage, des instructions de montage ou de l'installation lorsque celle-ci a été mise à sa charge par le contrat ou a été réalisée sous sa responsabilité. »

Article L.211-5 du Code la Consommation :

« Pour être conforme au contrat, le bien doit :

1° Être propre à l'usage habituellement attendu d'un bien semblable et, le cas échéant :

- correspondre à la description donnée par le vendeur et posséder les qualités que celui-ci a présentées à l'acheteur sous forme d'échantillon ou de modèle ;
- présenter les qualités qu'un acheteur peut légitimement attendre eu égard aux déclarations publiques faites par le vendeur, par le producteur ou par son représentant, notamment dans la publicité ou l'étiquetage ;

2° Ou présenter les caractéristiques définies d'un commun accord par les parties ou être propre à tout usage spécial recherché par l'acheteur, porté à la connaissance du vendeur et que ce dernier a accepté. »

Article L.211-12 du Code de la Consommation :

« L'action résultant du défaut de conformité se prescrit par deux ans à compter de la délivrance du bien. »

Article 1641 du Code Civil :

« Le vendeur est tenu de la garantie à raison des défauts cachés de la chose vendue qui la rendent impropre à l'usage auquel on la destine, ou qui diminuent tellement cet usage, que l'acheteur ne l'aurait pas acquise, ou n'en aurait donné qu'un moindre prix, s'il les avait connus. »

Article 1648 du Code Civil, alinéa premier :

« L'action résultant des vices rédhibitoires doit être intentée par l'acquéreur dans un délai de deux ans à compter de la découverte du vice. »

- Si ce Produit Gigaset Communications. et ses composants présentent des vices de fabrication et/ou de matière dans les 24 mois suivant son achat neuf, Gigaset Communications. procédera à sa réparation ou le remplacera gratuitement et de sa propre initiative par un modèle identique ou par modèle équivalent correspondant à l'état actuel de la technique. La présente garantie n'est valable que pendant une période de 6 mois à compter de sa date d'achat neuf pour les pièces et éléments de ce Produit Gigaset Communications. qui sont soumis à l'usure (par ex. batteries, claviers et boîtiers).
- La présente garantie n'est pas valable en cas de non-respect des informations contenues dans le mode d'emploi, ou en cas de dommage manifestement provoqué par une manipulation ou une utilisation inadéquate.
- La présente garantie ne s'applique pas aux éléments et données fournis par le vendeur du Produit Gigaset Communications, ou installés par le Client lui-même (par ex. l'installation, la configuration, le téléchargement de logiciels, l'enregistrement de données). Sont également exclus de la présente garantie le manuel d'utilisation ainsi que tout logiciel fourni séparément sur un autre support de données, ainsi que les Produits Gigaset Communications. dotés d'éléments ou d'accessoires non homologués par Gigaset Communications., les Produits dont les dommages sont causés volontairement ou par négligence (bris, casses, humidité, température inadéquate, oxydation, infiltration de liquide, surtension électrique, incendie, ou tout autre cas de force majeure), les Produits Gigaset Communications. présentant des traces d'ouverture (ou de réparation et/ou modifications effectuées par un tiers non agréé par Gigaset Communications.), et les Produits envoyés en port dû à Gigaset Communications. ou à son centre agréé.
- La facture ou le ticket de caisse comportant la date d'achat par le Client sert de preuve de garantie. Une copie de ce document justifiant de la date de départ de la garantie est à fournir pour toute mise en œuvre de la présente garantie. Un justificatif d'achat doit au moins comporter le nom et le logo de l'enseigne, la date d'achat, le modèle concerné et le prix. Le Client doit faire valoir ses droits à garantie dans les deux mois de la découverte du vice du Produit, sauf disposition impérative contraire.
- Le présent Produit Gigaset Communications. ou ses composants échangés et renvoyés à Gigaset Communications. ou son prestataire deviennent propriété de Gigaset Communications.
- La présente garantie s'applique uniquement aux Produits Gigaset Communications. neufs achetés au sein de l'Union Européenne. Elle est délivrée par Gigaset Communications France SAS., Energy Park, 132/134 boulevard de Verdun, Bât 7, 5ème étage, 92400 Courbevoie pour les Produits achetés en France.
- La présente garantie représente l'unique recours du Client à l'encontre de Gigaset Communications. pour la réparation des vices affectant le Produit Gigaset Communications. Gigaset Communications. exclut donc toute autre responsabilité au titre des dommages matériels et immatériels directs ou indirects, et notamment la réparation de tout préjudice financier découlant d'une perte de bénéfice ou d'exploitation, ainsi que des pertes de données. En aucun cas Gigaset Communications. n'est responsable des dommages survenus aux biens du Client sur lesquels est connecté, relié ou intégré le Produit Gigaset Communications., sauf disposition impérative contraire.
De même, la responsabilité de Gigaset Communications. ne peut être mise en cause pour les dommages survenus aux logiciels intégrés dans le Produit Gigaset Communications. par le Client ou tout tiers à l'exception de Gigaset Communications.
- La mise en jeu de la présente garantie, et l'échange ou la réparation concernant le Produit Gigaset Communications. ne font pas naître une nouvelle période de garantie, qui demeure en tout état de cause la durée initiale, sauf disposition impérative contraire.
- Gigaset Communications. se réserve le droit de facturer au client les frais découlant du remplacement ou de la réparation du Produit Gigaset Communications. lorsque le défaut du Produit Gigaset Communications. n'est pas couvert par la garantie. De même Gigaset Communications. pourra facturer au Client les frais découlant de ses interventions sur un Produit Gigaset Communications. remis par le Client et en bon état de fonctionnement.

Pour faire usage de la présente garantie, veuillez contacter en priorité votre revendeur, ou bien le service téléphonique de Gigaset Communications. dont vous trouverez le numéro dans le manuel d'utilisation ci-joint.

Loi n°2014-344 du 17 mars 2014 relative à la consommation (1)

Art. L. 111-3.-

« Conformément à l'article L.111-3 du Code de la consommation, Gigaset Communications s'engage à mettre à disposition, dans un délai maximal de deux mois à compter de la demande, les pièces détachées indispensables à l'utilisation des produits, et ce, pour une durée de trois ans à partir de la fin de la production du produit considéré. »

Certificat de garantie pour la Suisse

La présente garantie bénéficie, dans les conditions ci-après, à l'utilisateur (Client), sans préjudice de ses droits de réclamation envers le vendeur :

- Si un produit neuf et ses composants présentent des vices de fabrication et/ou de matière dans les 24 mois suivant l'achat, Gigaset Communications, à sa seule discrétion, procédera à sa réparation ou le remplacera gratuitement par un modèle équivalent correspondant à l'état actuel de la technique. La présente garantie est valable pendant une période de six mois à compter de la date d'achat pour les pièces soumises à l'usure (par ex. batteries, claviers, boîtiers, petites pièces de boîtiers, housses - si compris dans la fourniture).
- La présente garantie n'est pas valable en cas de non-respect des informations contenues dans le mode d'emploi, et/ou en cas de dommage provoqué par une manipulation ou une utilisation non conforme.
- La présente garantie ne s'étend pas aux prestations du distributeur ou du Client lui-même (p. ex. l'installation, la configuration, le téléchargement de logiciels). Sont également exclus de la présente garantie les manuels d'utilisation et, le cas échéant, tout logiciel fourni séparément sur un autre support de données.
- Le ticket de caisse comportant la date d'achat sert de preuve de garantie. Le Client doit faire valoir ses droits à garantie dans les deux mois qui suivent la découverte du défaut.
- Les appareils remplacés et leurs composants échangés et renvoyés à Gigaset Communications deviennent la propriété de Gigaset Communications.
- La présente garantie s'applique aux appareils neufs achetés en Suisse. Elle est délivrée par la société Gigaset Communications Schweiz GmbH, Bielstrasse 20, 4500 Solothurn, Switzerland.
- Des recours autres ou plus étendus que ceux cités dans la présente garantie du fabricant sont exclus. Gigaset Communications décline toute responsabilité en cas d'arrêt d'exploitation, de perte de bénéfices et de perte de données, de logiciels supplémentaires utilisés par le Client ou d'autres informations. L'assurance les concernant est à la charge du Client. Si des dispositions légales imposent la responsabilité, notamment conformément à la loi sur la responsabilité du fait du produit, en cas de préméditation ou de négligence grave, suite à une atteinte portée à la vie, à l'intégrité physique ou à la santé, la clause de non-responsabilité ne s'applique pas.
- Une mise en jeu de la présente garantie ne prolonge pas la durée de garantie.
- Gigaset Communications se réserve le droit de facturer au Client les frais découlant du remplacement ou de la réparation lorsque le défaut n'est pas couvert par la garantie. Gigaset Communications en informera le Client au préalable.
- La société Gigaset Communications se réserve le droit de sous-traiter ses prestations de réparation après-vente. Voir adresse sur www.gigaset.com/service
- Une modification des règles de charge de la preuve au détriment du Client n'est pas liée aux règles précitées.

Pour faire usage de la présente garantie, veuillez contacter notre ligne d'assistance au numéro 0848 212 000.

Certificat de garantie pour la Belgique

Nonobstant ses droits vis-à-vis du dealer, l'utilisateur (client) peut faire valoir son droit de garantie aux conditions suivantes:

- Si le nouvel appareil ou ses accessoires présentent des défauts dans les 24 mois après l'achat suite à des vices de fabrication et/ou fautes de matériel, Gigaset Communications a le choix soit de réparer gratuitement l'appareil soit de le remplacer par un autre appareil de technique récente. Dans le cas de pièces exposées à l'usure (batteries, clavier, boîtier), cette garantie sera valable pour une période de six mois après la date d'achat.
- Cette garantie n'a pas d'application dans la mesure où le défaut de l'appareil résulte d'une mauvaise utilisation et/ou du non-respect des instructions contenues notamment dans le manuel d'utilisateur.
- Cette garantie ne s'applique pas aux services qui sont effectués par des revendeurs autorisés ou le client lui-même (tels que installation, configuration, téléchargement de logiciels). Les instructions d'utilisation et logiciels éventuels livrés sur des supports d'information séparés sont également exclus de cette garantie.
- La preuve d'achat datée tient lieu de certificat de garantie. Pour être recevable, tout appel à cette garantie devra être exercé dans les deux mois après constatation du défaut.
- Les appareils resp. accessoires échangés qui sont retournés à Gigaset Communications dans le cadre du remplacement, deviennent la propriété de Gigaset Communications.
- Cette garantie est valable pour les nouveaux appareils achetés en Union Européenne. La garantie pour les appareils achetés en Belgique est assurée par Gigaset Communications BV.
- Des droits de garantie autres que ceux stipulés dans cette garantie sont exclus, sauf si la responsabilité repose sur des dispositions impératives telles que la législation sur la responsabilité du fait des produits.
- La durée de garantie ne se prolonge pas par la prestation de services fournis dans le cadre de la garantie pendant la période de garantie.
- Pour autant qu'il ne s'agisse pas d'un cas de garantie, Gigaset Communications se réserve le droit de facturer au client les frais de réparation ou de remplacement.
- Les dispositions susmentionnées n'impliquent aucun changement à la charge de preuve incombant au client.

Pour faire jouer la garantie, contactez le service téléphonique de Gigaset Communications. Vous trouverez les numéros correspondants dans le guide d'utilisation.

Déni de responsabilité



Les traces d'usure sur l'écran et le boîtier dues à l'utilisation de l'appareil sont exclues de la garantie.

Certains contenus et services, auxquels il est possible d'accéder grâce à cet appareil, sont la propriété de tiers et sont protégés par les droits d'auteur, des brevets, des marques commerciales et/ou d'autres lois sur la propriété intellectuelle. De tels contenus et services sont exclusivement mis à disposition pour l'utilisation privée et non commerciale. Vous n'êtes pas autorisé à utiliser les contenus et les services d'une manière n'ayant pas été autorisée par le propriétaire du contenu concerné ou d'un fournisseur de services.

Sans restreindre la validité de base des dispositions précédentes, sauf spécifié expressément par le propriétaire du contenu ou le fournisseur de services, la modification, la reproduction, la diffusion, le téléchargement, la publication, la transmission, la traduction, la vente, la création d'œuvres dérivées, la distribution ou la propagation des contenus ou services représentés sur cet appareil, indépendamment du support et de la forme, sont interdits.

Remarques du fabricant

Homologation

Cet appareil est destiné à une utilisation dans le monde entier. En dehors de l'Union européenne (à l'exception de la Suisse), son emploi est subordonné à une homologation nationale.

Les spécificités nationales sont prises en compte.

Par la présente, la société Gigaset Communications GmbH déclare que l'équipement radio de type Gigaset ION est conforme à la directive 2014/53/UE.

Le texte complet de la déclaration de conformité UE est disponible à l'adresse Internet suivante : gigasetpro.com/docs

Cette déclaration est également disponible dans les fichiers « International Declarations of Conformity » ou « European Declarations of Conformity ».

Veuillez consulter ces fichiers.

Environnement

Système de gestion de l'environnement



Gigaset Communications GmbH est certifié en vertu des normes internationales ISO 14001 et ISO 9001.

ISO 14001 (environnement) : certification attribuée depuis septembre 2007 par TÜV Süd Management Service GmbH.

ISO 9001 (Qualité) : certification attribuée depuis le 17 février 1994 par TÜV Süd Management Service GmbH

Mise au rebut

Les batteries ne font pas partie des déchets ménagers. Au besoin, consulter la réglementation locale sur l'élimination des déchets, que vous pouvez demander à votre commune ou au revendeur du produit.

La procédure d'élimination des produits électriques et électroniques diffère de celle des déchets municipaux et nécessite l'intervention de services désignés par le gouvernement ou les collectivités locales.



Le symbole de la poubelle barrée signifie que la directive européenne 2012/19/UE s'applique à ce produit.

Le tri et la collecte séparée de vos appareils usagés aide à prévenir toute conséquence négative pour l'environnement ou pour la santé publique. Il s'agit d'une condition primordiale pour le traitement et le recyclage des équipements électriques et électroniques usagés.

Pour plus d'informations sur le traitement des appareils usagés, contacter votre mairie, la déchetterie la plus proche ou le revendeur du produit.

Valeur DAS des combinés Gigaset

Il existe une valeur pour les équipements radios qui permet de connaître le niveau maximal d'onde auquel peut être exposé le consommateur final.

Cette limite a été établie par plusieurs organisations scientifiques indépendantes, comme la commission internationale sur la protection des rayonnements non-ionisants (ICNIRP), en incluant d'importantes marges de sécurité afin de protéger les utilisateurs.

Cette directive a été adoptée et approuvée par l'organisation mondiale de la santé (OMS).

Cette valeur (DAS), débit d'absorption spécifique est le niveau maximal d'onde radio auquel le consommateur peut être exposé en utilisant un DECT ou un téléphone mobile par exemple.

La réglementation impose que le DAS ne dépasse pas 2 W/kg.

En raison de la puissance de sortie très faible de nos combinés Gigaset, l'exposition aux ondes radios des consommateurs est bien en dessous de la valeur établie.

Vous pouvez également retrouver la valeur DAS de chacun de nos produits Gigaset sur le packaging ou sur notre site Internet.

Entretien

Essuyer l'appareil avec un chiffon **légèrement humide** ou un chiffon antistatique. Ne pas utiliser de solvants ou de chiffon microfibre.

Ne **jamais** utiliser de chiffon sec. Il existe un risque de charge statique.

En cas de contact avec des substances chimiques, il peut arriver que la surface de l'appareil soit altérée. En raison du grand nombre de produits chimiques disponibles dans le commerce, il ne nous a pas été possible de tester toutes les substances.

En cas de détérioration de la surface brillante, il est possible d'utiliser un produit de lustrage pour écrans de téléphones portables.

Contact avec des liquides

Si l'appareil a été mis en contact avec des liquides :

- 1 **Débrancher tous les câbles de l'appareil.**
- 2 **Retirer les batteries et laisser le logement des batteries ouvert.**
- 3 Laisser le liquide s'écouler de l'appareil.
- 4 Sécher toutes les parties avec un chiffon absorbant.
- 5 Placer ensuite l'appareil, clavier vers le bas (si possible), avec le compartiment des batteries ouvert dans un endroit chaud et sec pendant **au moins 72 heures (ne pas le placer : dans un micro-ondes, un four, etc.)**.
- 6 **Attendre que l'appareil ait séché pour le rallumer.**

Une fois complètement sec, il est possible que le combiné puisse fonctionner à nouveau.

Caractéristiques techniques

Caractéristiques techniques générales

Norme DECT	Prise en charge
Norme CAT-iq	Certification selon la norme CAT-iq2.0 avec HD-Voice www.dect.org/cat-iq-certification.aspx
Norme GAP	Prise en charge
Nombre de canaux	60 canaux duplex
Plage de radiofréquence	1880 à 1900 MHz
Mode duplex	Multiplexage temporel, longueur de trame 10 ms
Fréquence de répétition de l'impulsion d'envoi	100 Hz
Longueur de l'impulsion d'envoi	370 µs
Espacement entre canaux	1728 kHz

Débit binaire	1152 kbit/s
Modulation	GFSK
Codage de la voix	32 kbit/s
Puissance d'émission	Puissance moyenne par canal de 10 mW, puissance d'impulsion 250 mW
Portée	Jusqu'à 50 m à l'intérieur d'un bâtiment, jusqu'à 300 m en extérieur
Alimentation électrique de la base	230 V ~/50 Hz
Conditions ambiantes pour le fonctionnement	+5 °C à +45 °C ; 20 % à 75 % d'humidité relative

Batteries

Technologie:	2 x AAA NiMH
Spannung:	1,2 V
Kapazität:	750 mAh

Autonomie/temps de charge du combiné

L'autonomie de votre Gigaset dépend de la capacité et de l'ancienneté des batteries, ainsi que de leur emploi (Les durées spécifiées sont les durées maximales.)

Autonomie (heures)	280
Autonomie en communication (heures)	14
Autonomie pour 1 h 30 de communication quotidienne (heures)	120
Temps de charge sur le chargeur (heures)	16

Puissance absorbée par le combiné dans le chargeur

Lors du chargement :	env. 1,5 W
Pour le maintien de l'état de charge :	env. 0,5 W

Issued by

Gigaset Communications GmbH

Frankenstr. 2a, D-46395 Bocholt

© Gigaset Communications GmbH 2021

Subject to availability.

All rights reserved. Rights of modification reserved.

gigasetpro.com