

Gigaset

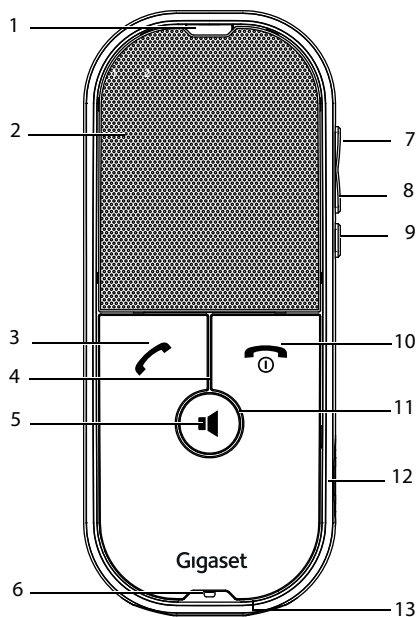
ION

Indice

Descrizione	2
Portatile	2
Supporto di ricarica e chiavetta USB DECT	3
Simboli nelle istruzioni per l'uso	4
Simboli	4
Tasti	4
Indicazioni del fornitore	5
Primi passi	7
Contenuto della confezione	7
Messa in funzione	7
Telefonare	11
Chiamare	11
Chiamate in entrata	11
Durante una conversazione	11
Indicatore a LED	13
Indicatore stato di ricarica	13
Indicatore a LED durante il funzionamento	14
Assistenza clienti e supporto	15
Garanzia (Italia)	15
Indicazioni del fornitore	17
Direttive Comunitarie	17
Protezione dei dati	18
Tuteliamo l'ambiente	18
Cura	20
Contatto con liquidi	20
Dati tecnici	21

Descrizione

Portatile

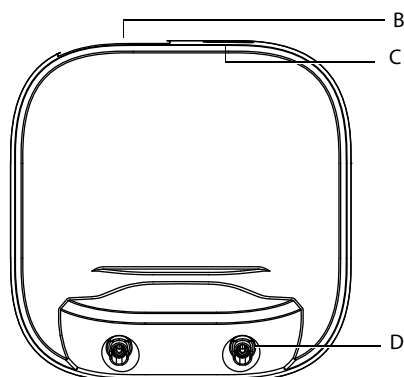


- 1 **Sensore di prossimità**
- 2 **Altoparlante**
- 3 **Tasto impegno linea**
Accettare una chiamata; mettere in attesa una chiamata
- 4 **LED "Silenziare"**
- 5 **Tasto viva voce**
Accettare una chiamata; alternare tra funzionamento tramite ricevitore e funzionamento in viva voce
- 6 **Microfono**
- 7 **Volume +**
- 8 **Volume -**
- 9 **Silenziare**
- 10 **Tasto di fine chiamata / tasto di accensione/spengimento**
Terminare una conversazione; accendere/spengere il dispositivo
- 11 **LED ad anello**
Indicatore di stato a LED; per le funzioni vedere "Indicatore a LED", pag. 12
- 12 **Porta USB-C**
Connettore USB-C per ricarica o per aggiornamento manuale del software
- 13 **Contatti di ricarica**
Contatti per base di ricarica

Supporto di ricarica e chiavetta USB DECT







- A** **Chiavetta USB DECT**
Collega il portatile alla base di ricarica o al PC / portatile








- B** **Porta USB per chiavetta USB DECT**
C **Porta USB-C**
Per collegare un cavo USB tra PC / portatile e supporto di ricarica
D **Contatti di ricarica per portatile**

Simboli nelle istruzioni per l'uso

Simboli

	Avvertenze il cui mancato rispetto può causare lesioni a persone o danni ai dispositivi.
	Informazioni importanti sul funzionamento e la gestione corretta o su funzioni che possono comportare dei costi.
	Requisito per poter eseguire l'azione seguente.
	Ulteriori informazioni utili.

Tasti

	Tasto impegno linea		Tasto di fine chiamata / tasto di accensione/spegnimento
	Tasto altoparlante		Tasto silenziare
	Volume +/-		

Indicazioni del fornitore



Leggere attentamente il presente manuale e le avvertenze di sicurezza prima dell'uso.

I manuali di istruzioni di tutti gli apparati della linea Gigaset PRO sono disponibili online alla pagina gigasetpro.com selezionando la lingua e poi il tab Supporto. Così offriamo in ogni momento accesso veloce alla documentazione completa e sempre aggiornata.



Il telefono non può funzionare se manca la corrente. Non è possibile effettuare **neppure chiamate di emergenza**.

In questo prodotto vanno utilizzate sempre e soltanto batterie ricaricabili originali e/o equivalenti per tipologia costruttiva e caratteristiche tecnico/prestazionali.

Per non generare potenziali situazioni di pericolo è vietato utilizzare batterie non adatte e/o non ricaricabili (es. alcaline o altro) appartenenti alla tipologia "usa e getta". Per lo smaltimento ambientalmente compatibile delle batterie a fine vita e per evitare sanzioni rispettare le norme relative alla raccolta differenziata.

Leggere attentamente la nota informativa.

Attenzione: se il prodotto viene messo in carica con batterie del tipo errato o tramite dispositivi di ricarica non originali esiste un potenziale pericolo di esplosione delle batterie stesse.



Utilizzare il telefono con il coperchio delle batterie chiuso.

Evitare cortocircuiti tra le batterie ed eventuali oggetti nell'alloggiamento delle batterie!

Non usare nelle strutture medico-ospedaliere ove proibito. Generalmente non sussistono restrizioni all'uso dei cordless per i portatori di pacemaker e/o di altri apparati elettromedicali, impiantati e non, di uso personale. Consultare comunque il medico specialista di fiducia (e/o il produttore dell'apparecchio elettromedicale), informarlo sulla tipologia di apparato e farsi indicare il comportamento corretto da tenere in relazione alla propria condizione di salute in presenza di patologie conclamate. In ogni caso l'uso preferenziale del viva voce che consenta di conversare tenendo il portatile a debita distanza è consigliato in caso di dubbi.



Il portatile non funziona se non è associato ad un sistema/cella DECT accesa e funzionante.



Non mettere il telefono vicino all'orecchio quando squilla (o segnala la chiamata anche solo con un beep) o se è attivo il viva voce poiché con volume alto, potrebbe causare danni seri e permanenti all'udito.



L'apparato è sicuro tuttavia, se manomesso, piccole parti smontate potrebbero causare soffocamento.

Tenere fuori dalla portata dei bambini piccole celle e batterie che possono essere ingerite.

L'ingestione può causare ustioni, perforazione di tessuti molli e morte. Si possono verificare gravi ustioni entro 2 ore dall'ingestione.

In caso di ingestione di una cella o una batteria, rivolgersi immediatamente a un medico.







Non maneggiare il portatile mentre si guida. In ogni caso senza linea telefonica non si può telefonare. Non utilizzare il portatile durante il rifornimento di carburante.



Non accendere il portatile a bordo di aerei neppure in stand-by, o comunque chiedere autorizzazione al personale di bordo informando che si tratta di un prodotto con tecnologia wireless DECT.

In ogni caso senza linea telefonica e/o corrente non si può telefonare.

	<p>Evitare l'uso a temperature estreme. Rispettare le indicazioni riportate sul presente manuale. Non esporre mai il telefono a fonte di calore o a raggi solari diretti.</p>
	<p>Proteggere l'apparato da umidità, polvere e vapori aggressivi. Evitare il contatto diretto con liquidi. Il prodotto non è impermeabilizzato pertanto se ne sconsiglia l'installazione in ambienti con elevata umidità. Se è un modello IP65 è resistente a polvere ed al breve contatto con l'acqua ma non a immersioni. Eventuali malfunzionamenti provocati da evidente ossidazione per umidità farebbero decadere il diritto alla garanzia.</p>
	<p>Non incenerire. Non utilizzare in ambienti a rischio di esplosione ad esempio per segnalare una fuga di gas qualora ci si trovi nelle vicinanze della perdita. Non installare l'apparato vicino ad altri dispositivi elettrici o campi magnetici onde evitare interferenze reciproche; arrecano particolare disturbo le lampade fluorescenti e relativi circuiti e i motori elettrici.</p>
	<p>In caso di guasti scollegare l'apparato e, senza aprirlo, mandarlo in riparazione presso un centro di assistenza autorizzato. Usare solo ricambi originali.</p>
<p>Attenzione alla privacy: Conferenza sulla stessa linea Seguendo le istruzioni di installazione il telefono risulterà sempre collegato in parallelo alla linea telefonica. In pratica significa che il telefono potrà essere utilizzato per colloquiare tra più persone "in conferenza" con l'eventuale chiamato o chiamante attraverso più telefoni collegati alla stessa linea telefonica. In conversazioni di carattere personale è opportuno, d'altra parte, assicurarsi di godere della necessaria riservatezza evitando l'ascolto indesiderato attraverso altri telefoni di casa/ufficio. Usando due o più telefoni cordless o fissi in parallelo va anche tenuto presente che potrebbero verificarsi malfunzionamenti (es. abbassamenti della voce) o non funzionare del tutto.</p>	



Per garantire un funzionamento corretto e sicuro pulire occasionalmente il sensore di prossimità.

Primi passi

Contenuto della confezione

- un portatile Gigaset ION
- un coperchio del vano batterie
- un supporto di ricarica
- una chiavetta USB DECT
- un cavo per la ricarica al PC e per la trasmissione dati
- due batterie AAA

Messa in funzione

Soft Client



Per telefonare sono necessarie l'installazione di un soft Client sul PC / portatile collegato e una connessione Internet funzionante. Senza soft Client e connessione Internet il portatile non può essere utilizzato.

Maggiori informazioni sui soft Client compatibili

→ wiki.gigasetpro.com.

App ION

L'app consente di effettuare aggiornamenti SW del portatile e della chiavetta USB DECT.

Inoltre possono essere effettuate diverse impostazioni d'uso come

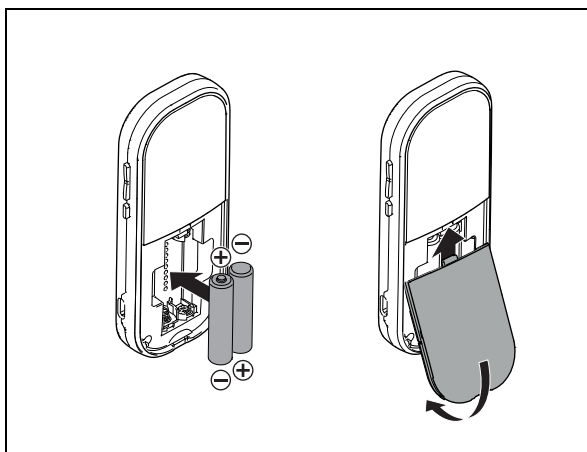
- ▶ accettare automaticamente una chiamata con rimozione dal supporto di ricarica
- ▶ terminare automaticamente una conversazione tramite reinserimento nel supporto di ricarica

Maggiori informazioni sulla nostra app e gli aggiornamenti software

→ wiki.gigasetpro.com.

Inserire le batterie e chiudere il coperchio

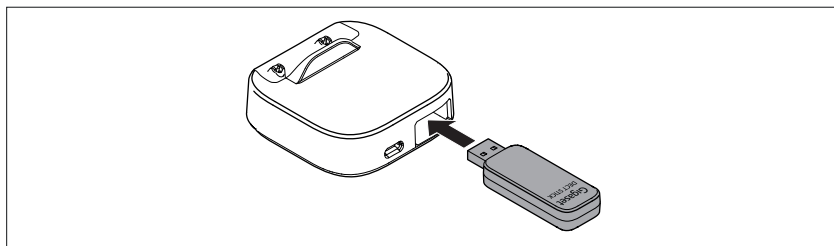
- ▶ Inserire le batterie.
- ▶ Chiudere con cautela la copertura in dotazione fino all'innesto.



Possibilità di collegamento 1: supporto di ricarica con chiavetta USB DECT su portatile / PC

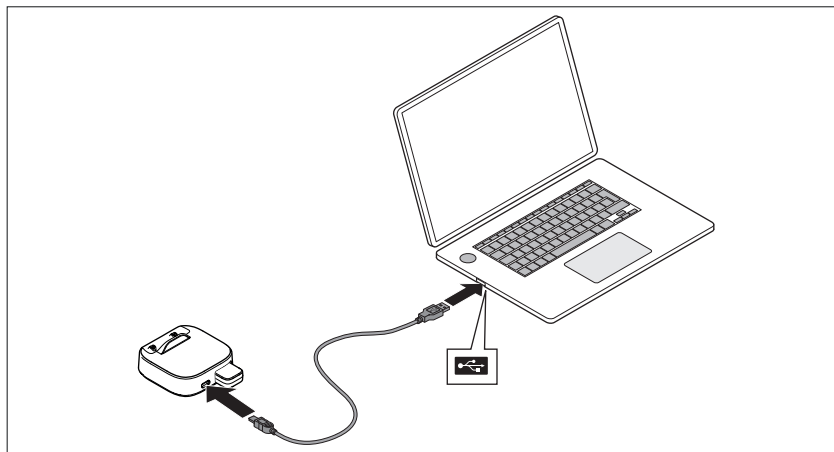
Inserire la chiavetta USB DECT

- ▶ Inserire la chiavetta USB DECT nella porta USB del supporto di ricarica.



Collegare il supporto di ricarica

- ▶ Collegare il supporto di ricarica al portatile / PC con il cavo USB.



Caricare le batterie

- ▶ Inserire il portatile nel supporto di ricarica.
 - In questo modo il portatile viene acceso automaticamente e il software viene installato automaticamente.
 - L'indicatore a LED mostra lo stato attuale di ricarica.



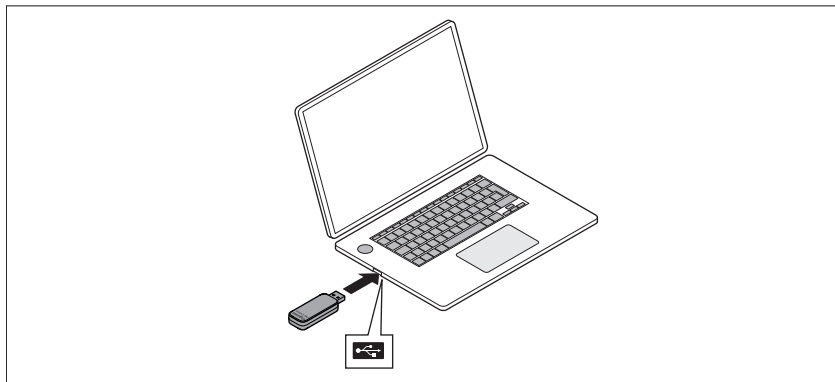
La batteria è completamente carica quando l'indicatore a LED dello stato di ricarica mostra un cerchio verde completo.

Le batterie sono subito pronte all'uso. Non è necessaria una ricarica completa prima del primo utilizzo.

Possibilità di collegamento 2: chiavetta USB DECT direttamente nel portatile / PC

Inserire la chiavetta USB DECT

- ▶ Inserire la chiavetta USB DECT nel portatile / PC.



Caricare le batterie

- ▶ Collegare al portatile un caricabatterie USB-C compatibile.
 - In questo modo il portatile viene acceso automaticamente e il software viene installato automaticamente.
 - L'indicatore a LED mostra lo stato attuale di ricarica.



La batteria è completamente carica quando l'indicatore a LED dello stato di ricarica mostra un cerchio verde completo.


Le batterie sono subito pronte all'uso. Non è necessaria una ricarica completa prima del primo utilizzo.

Telefonare




Le funzioni "Chiamare", "Accettazione di una chiamata" e "Fine chiamata" si basano sulla funzionalità del soft Client. È possibile che non tutte le funzioni lavorino allo stesso modo con ogni soft Client.

Chiamare

- ▶ Premere **brevemente** il tasto impegno linea  sul portatile.



Interrompere la procedura di selezione o una conversazione:

- ▶ Premere il tasto di fine chiamata .

Chiamate in entrata

Una chiamata in entrata viene segnalata da uno squillo e dal lampeggiamento di colore blu del LED ad anello.

Accettare una chiamata:

- ▶ Premere il tasto impegno linea  o il tasto viva voce . Questa funzione dipende dal SW Client utilizzato.


oppure:

- ▶ Prelevare il portatile dal supporto di ricarica.

Durante una conversazione

Viva voce



Attivare/disattivare il viva voce durante una conversazione e alla connessione:

- ▶ Premere il tasto viva voce .




Il portatile passa al viva voce anche quando viene tenuto davanti a sé invece che all'orecchio. Ciò accade mediante il sensore di prossimità.

Inserire il portatile nel supporto di ricarica durante una conversazione:

- ▶ Premere e tenere premuto il tasto viva voce .
- ▶ Inserire il portatile nel supporto di ricarica e tenere premuto il tasto viva voce  per altri 2 secondi.

Volume della conversazione


Durante una conversazione:

- ▶ Premere i tasti del volume  a destra sul portatile: in alto per aumentarlo o in basso per abbassarlo, fino a ottenere il volume desiderato.
- ▶ Quando viene raggiunto il volume massimo o minimo risuona un segnale acustico.


Silenziare il microfono

Con il microfono disattivato non è più possibile sentire l'interlocutore.

Durante una conversazione:




- ▶ Premere il tasto microfono  .





Annullare il silenziamento:

- ▶ Premere nuovamente il tasto microfono  .



Indicatore a LED

Indicatore stato di ricarica

Portatile nel supporto di ricarica		
Stato dei LED		Significato
	Movimento circolare (verde) del LED ad anello	Il portatile si sta ricaricando. La carica già presente viene indicata da LED permanentemente illuminati.
	Il LED ad anello si illumina completamente in verde	Portatile ricaricato al 100%
	Il LED ad anello non si illumina	Le batterie inserite non sono ammesse oppure non sono inserite batterie

Portatile in modalità standby (non nel supporto di ricarica)		
Stato dei LED		Significato
	1 segmento del LED ad anello si illumina in arancione	Portatile ricaricato al 25%
	2 segmenti del LED ad anello si illuminano in arancione	Portatile ricaricato al 50%
	3 segmenti del LED ad anello si illuminano in verde	Portatile ricaricato al 75%
	Il LED ad anello si illumina completamente in verde	Portatile ricaricato al 100%

Indicatore a LED durante il funzionamento

Stato dei LED	Significato
	<p>Il LED ad anello si illumina in rosso dopo una pressione prolungata del tasto di fine chiamata</p> <p>Il LED ad anello lampeggia in blu</p> <p>Il LED ad anello si illumina in azzurro</p> <p>Il LED ad anello si illumina in blu scuro</p> <p>Il LED ad anello si illumina in bianco all'accensione del portatile</p> <p>Il LED ad anello lampeggia in bianco</p> <p>Il LED ad anello lampeggia in arancione in modalità standby</p> <p>Il LED ad anello lampeggia velocemente in rosso</p>
	<p>Il LED "Silenziare" lampeggia in arancione durante una conversazione</p>

Appendice

Assistenza clienti e supporto

Avete domande?

Potrete ricevere informazioni e un supporto rapido consultando le presenti istruzioni per l'uso o il sito gigasetpro.com.

Per informazioni sui vari argomenti

- Products (Prodotti)
- Documents (Documentazione)
- Interop (Interoperabilità)
- Firmware
- FAQ (Domande frequenti)
- Support (Supporto)

consultate il sito wiki.gigasetpro.com.

In caso di domande più complesse relative al vostro prodotto Gigaset potete rivolgervi al vostro rivenditore specializzato.

Garanzia (Italia)

Per poter usufruire della garanzia, il consumatore deve presentare lo scontrino, la ricevuta o ogni altro documento idoneo in originale, che comprovi la data dell'acquisto (data da cui decorre il periodo di garanzia) e della tipologia del bene acquistato.

Condizioni di garanzia

Per questo apparato sono assicurati ai consumatori ed utenti i diritti previsti dal Codice del Consumo - Dlgs. 06.09.2005 n. 206 (ex Dlgs. 02.02.2002 n. 24 di attuazione in Italia della Direttiva 1999/44/CE) per ciò che riguarda il regime di garanzia legale per i beni di consumo. Di seguito si riporta un estratto delle condizioni di garanzia convenzionale. Il testo completo ed aggiornato delle condizioni di garanzia e l'elenco dei centri di assistenza sono comunque a Vostra disposizione consultando il sito

www.gigaset.com

o contattando il servizio Clienti Italia

Tel. 02.600.630.45

(Nota: per orari del servizio e costi della chiamata consultare: www.gigaset.com/assistenza)

Al consumatore (cliente) viene accordata dal produttore una garanzia alle condizioni di seguito indicate, lasciando comunque impregiudicati i diritti di cui è titolare ai sensi del Codice del Consumo - Dlgs. 06.09.2005 n. 206 (ex Dlgs. 02.02.2002 n. 24 di attuazione in Italia della Direttiva 1999/44/CE):

- In caso dispositivi nuovi e relativi componenti risultassero viziati da un difetto di fabbricazione e/o di materiale entro 24 mesi dalla data di acquisto, Gigaset Communications Italia S.r.l. si impegna, a sua discrezione, a riparare o sostituire gratuitamente il dispositivo con un altro più attuale. Per le parti soggette a usura (come le batterie) la validità della garanzia è di 6 mesi dalla data di acquisto.
- La garanzia non ha valore se il difetto è stato provocato da un utilizzo non conforme e/o se non ci si è attenuti ai manuali d'uso.
- La garanzia non può essere estesa a prestazioni (quali installazioni, configurazioni, download di software non originale Gigaset) effettuate dal concessionario o dal cliente stesso. È altresì escluso dalla garanzia il software eventualmente fornito su supporto a parte non originale Gigaset.

- Per ottenere il riconoscimento della garanzia è necessario conservare un documento fiscalmente valido comprovante la data di acquisto. I difetti di conformità devono essere denunciati entro il termine di due mesi dal momento della loro constatazione.
- I dispositivi o i componenti resi a fronte di una sostituzione diventano di proprietà di Gigaset Communications Italia S.r.l.
- La presente garanzia è assicurata da Gigaset Communications Italia S.r.l, Via Varese n.18, 20121 Milano.
- Si escludono ulteriori responsabilità di Gigaset Communications Italia S.r.l., salvo il caso di comportamento doloso o gravemente colposo di quest'ultima. A titolo esemplificativo e non limitativo si segnala che Gigaset Communications Italia S.r.l. non risponderà in nessun caso di: eventuali interruzioni di funzionamento del dispositivo, mancato guadagno, perdita di dati, danni a software supplementari installati dal cliente o perdita di altre informazioni.
- La prestazione eseguita in garanzia non prolunga il periodo di garanzia.
- Nei casi non coperti da garanzia, Gigaset Communications Italia S.r.l. si riserva il diritto di addebitare al cliente le spese relative alla sostituzione o riparazione.
- Il presente regolamento non modifica in alcun caso le regole probatorie a svantaggio del cliente.

Per l'adempimento della garanzia contattare il Servizio Clienti di Gigaset Communications Italia S.r.l. ai recapiti indicati nel relativo paragrafo.

Informazioni contrattuali: Le descrizioni delle caratteristiche disponibili nel presente manuale d'uso, documento tecnico contenuto nell'imballo e quindi disponibile solo dopo l'acquisto del prodotto, non sono impegnative, possono variare senza preavviso e differire lievemente rispetto al comportamento del prodotto senza comunque pregiudicare il suo corretto utilizzo con particolare riferimento alle funzioni pubblicizzate.

I manuali presenti nel nostro sito web sono soggetti ad aggiornamenti periodici in relazione a possibili variazioni software del prodotto pertanto vanno usati solo come riferimento per l'uso qualora si smarrisca il manuale contenuto nell'imballo.

I manuali a corredo del prodotto e quelli scaricabili dal sito web, per le ragioni menzionate, non possono essere considerati documenti contrattuali.

Sono da considerarsi contrattuali i documenti di vendita, commerciali e pubblicitari messi a disposizione del cliente prima dell'acquisto e che ne possano influenzare la scelta d'acquisto.

Condizioni di garanzia (Svizzera)

Al consumatore (cliente) è concessa una garanzia di durata del prodotto, salvo i propri diritti in caso di vizi del prodotto nei confronti del rivenditore, per le condizioni indicate di seguito.

- Gli apparecchi nuovi e i relativi componenti che, per errori di fabbricazione e/o nei materiali presentino un difetto entro 24 mesi dall'acquisto, vengono, a scelta di Gigaset Communications, riparati o sostituiti gratuitamente con un apparecchio di livello tecnico equivalente. Per le parti soggette a usura (per es. batterie, tastiere, alloggiamenti, piccole parti degli alloggiamenti e foderine di protezione – se inclusi nella fornitura) la validità della garanzia è di sei mesi dalla data di acquisto.
- La garanzia perde ogni validità nel caso in cui il guasto degli apparecchi sia provocato da un utilizzo improprio e/o dall'inosservanza dei libretti di istruzione.
- Questa garanzia non si estende alle prestazioni aggiunte dal rivenditore o dal cliente stesso (per esempio installazione, configurazione, download di software). Sono altresì esclusi dalla garanzia i manuali e il software eventualmente fornito su supporto a parte.
- Per ottenere il riconoscimento della garanzia è necessario conservare un documento fiscalmente valido comprovante la data di acquisto. I difetti di conformità devono essere denunciati entro il termine di due mesi dal momento della loro constatazione.
- Gli apparecchi sostituiti e i relativi componenti, restituiti a Gigaset Communications nell'ambito dello scambio, diventano di proprietà di Gigaset Communications.
- La presente garanzia è valida per tutti gli apparecchi acquistati in Svizzera. Garante per i prodotti acquistati è Gigaset Communications Schweiz GmbH, Bielstrasse 20, 4500 Solothurn, Svizzera.

- La presente garanzia esclude qualsiasi altro tipo di richiesta o indennizzo. Gigaset Communications non risponderà in nessun caso di eventuali interruzioni di funzionamento dell'apparecchio, mancato guadagno, perdita di dati, danni a software supplementari installati dal cliente o perdita di altre informazioni. La sicurezza degli stessi spetta al cliente. L'esonero da responsabilità non è applicabile, nella misura in cui si è obbligatoriamente responsabili, per esempio ai sensi della legge sulla responsabilità dei prodotti, in casi di intenzionalità, di incuranza grave, a causa di ferimento, uccisione o danni alla salute
- La prestazione eseguita in garanzia non prolunga il periodo di garanzia.
- Nel caso non esista alcuna operatività della garanzia, Gigaset Communications si riserva il diritto di addebitare al cliente la sostituzione o la riparazione. In questo caso, Gigaset Communications provvederà ad avvertire anticipatamente il cliente.
- Gigaset Communications si riserva il diritto di far eseguire i lavori di manutenzione da un subappaltatore. Per l'indirizzo, vedere www.gigaset.com/service. Il presente regolamento non modifica in alcun caso le regole probatorie a svantaggio del cliente.

Per l'adempimento della garanzia, contattare la nostra Hotline al numero 0848 212 000.

Esclusione della responsabilità



Sono esclusi dalla garanzia i segni di usura sul display e sulle parti estetiche.

Determinati contenuti e servizi accessibili tramite il presente dispositivo sono protetti in quanto proprietà di terzi, oltre che da diritti di copy right, brevetti, marchi registrati e/o altre leggi sulla protezione della proprietà intellettuale. Tali contenuti e servizi vengono messi esclusivamente a disposizione per scopi e utilizzi privati, non commerciali. I contenuti e i servizi non possono essere utilizzati senza previa autorizzazione del proprietario di un determinato contenuto o del fornitore di servizi.

Senza limitare la validità di base delle disposizioni precedenti, a meno che non sia stato espressamente stabilito dal proprietario del contenuto o del fornitore del servizio, è vietata la modifica, la riproduzione, la ritrasmissione, il caricamento, la pubblicazione, il trasferimento, la traduzione, la vendita, la realizzazione di opere derivate, la diffusione o la distribuzione di contenuti o di servizi rappresentati su questo dispositivo in qualsiasi forma e su qualsiasi mezzo.

Indicazioni del fornitore

Direttive Comunitarie

Si certifica la conformità del prodotto a tutte le Direttive Europee in vigore e relative leggi di recepimento nazionali quali CE, ErP (Ecodesign), RAEE2, RoHS, Batterie, Reach, ove applicabili (vedere apposite dichiarazioni ove richiesto).

Dichiarazione CE di Conformità

Con la presente Gigaset Communications GmbH, in qualità di fabbricante con sede nell'Unione Europea, dichiara che il terminale radio Gigaset ION è conforme ai requisiti essenziali ed alle altre disposizioni pertinenti stabilite dalla Direttiva RED 2014/53/UE.

Questo terminale è progettato per l'uso in qualunque paese del mondo. Al di fuori della Comunità Economica Europea e della Svizzera è soggetto alle specifiche omologazioni nazionali.

Ogni requisito specifico del Paese è stato tenuto in debita considerazione.

Copia integrale della dichiarazione CE di conformità è disponibile al seguente indirizzo Internet: gigasetpro.com/docs

Aprire il file „**Italian Declarations of Conformity**” per cercare ciò che vi serve. Qualora il documento non fosse disponibile significa che il prodotto è internazionale e quindi va cercato nel file „**International Declarations of Conformity**”. Verificare la presenza di ciò che vi serve in entrambe i file. Qualora si tratti di un terminale composto da parti separate come la base ed il portatile potrebbe essere disponibile un documento per ognuna delle parti.

In caso di dubbi o problemi potete richiedere la dichiarazione CE telefonando al Servizio Clienti.

Certificazione SAR

Questo apparato è un ricetrasmittitore radio conforme a tutti i requisiti internazionali vigenti sulla limitazione dell'esposizione della popolazione ai campi elettromagnetici come forma di protezione della salute. Sono state considerate sia le direttive Europee EN sia le raccomandazioni sviluppate e verificate da organizzazioni scientifiche indipendenti, ove applicabili data la bassa potenza emessa, nel corso di studi scientifici e valutazioni regolari ed esaustive. I limiti sono parte di una lista di raccomandazioni più estesa per la protezione della popolazione. L'unità di misura indicata dal Consiglio Europeo per quando riguarda il limite per i dispositivi mobili è il "Tasso di assorbimento specifico" (SAR) e il limite è stabilito in 2,0 W/Kg su circa 10 grammi di tessuto. Risponde alle direttive della Commissione Internazionale per la Protezione dalle Radiazioni Non Ionizzanti (ICNIRP).

In considerazione delle potenze estremamente basse rispetto ai limiti considerati sicuri dalle norme internazionali si ritiene che gli eventuali apparati portatili di questo tipo possano essere utilizzati a diretto contatto con il corpo senza rischio alcuno.

Ai portatori di apparati elettromedicali ad uso personale, che siano impiantati o no, è sempre comunque consigliato il parere del costruttore dell'apparato e/o del medico specialista di fiducia che considererà anche lo stato di salute di ogni singolo paziente in caso di patologie conclamate.

Protezione dei dati

Per noi di Gigaset la protezione dei dati dei nostri clienti è molto importante. Proprio per questo motivo garantiamo che tutti i nostri prodotti vengano sviluppati secondo il principio della protezione dei dati fin dalla progettazione ("Privacy by Design"). Tutti i dati che raccogliamo vengono utilizzati per migliorare i nostri prodotti. In questo contesto assicuriamo che i dati vengano protetti e siano utilizzati unicamente per mettere a disposizione dei clienti un servizio o un prodotto. Sappiamo quale percorso compiono i dati nell'azienda e garantiamo che questo sia sicuro, protetto e conforme alle prescrizioni sulla protezione dei dati.

Il testo completo della direttiva sulla protezione dei dati è disponibile al seguente indirizzo Internet:

www.gigaset.com/privacy-policy

Tuteliamo l'ambiente

Il nostro modello ambientale di riferimento

Gigaset Communications GmbH si è assunta la responsabilità sociale di contribuire ad un mondo migliore. Il nostro agire, dalla pianificazione del prodotto e del processo, alla produzione e distribuzione fino allo smaltimento dei prodotti a fine vita tengono conto della grande importanza che diamo all'ambiente.

In Internet, all'indirizzo www.gigaset.com, è possibile trovare notizie relative ai prodotti ed ai processi Gigaset rispettosi dell'ambiente.

Certificazioni della fabbrica che ha costruito il vostro apparato

Il vostro telefono è stato interamente progettato e costruito in **GERMANIA** da Gigaset Communications nella modernissima fabbrica di Bocholt, fabbrica a bassissimo impatto ambientale e ad altissimo contenuto tecnologico.



Gigaset Communications GmbH è certificata in conformità alle norme internazionali ISO 14001 e ISO 9001.

ISO 14001 (Certificazione Ambientale): da settembre 2007.

ISO 9001 (Certificazione del Sistema Qualità): da febbraio 1994.

Le certificazioni sono state rilasciate dal TÜV SÜD Management Service GmbH, uno dei più autorevoli Organismi Certificatori Indipendenti a livello mondiale.

Informazioni agli utenti per lo smaltimento di apparati e pile o accumulatori a fine vita



Eco-contributo RAEE e Pile assolto ove dovuto

N° Iscrizione Registro A.E.E.: IT08010000000060

N° Iscrizione Registro Pile: IT09060P00000028

Ai sensi del D. Lgs. 14-03-2014, n. 49: "Attuazione della Direttiva RAEE 2 2012/19/UE sui rifiuti di apparecchiature elettriche ed elettroniche", e del D. Lgs. 20-11-2008, n. 188 "Attuazione della Direttiva 2006/66/CE concernente pile, accumulatori e relativi rifiuti" e successivi emendamenti.

Il simbolo del cassonetto barrato riportato sull'apparecchiatura, pila e accumulatore o sulla sua confezione indica che sia l'apparecchiatura, sia le pile/accumulatori in essa contenuti, alla fine della propria vita utile devono essere raccolti separatamente dagli altri rifiuti.

L'utente dovrà, pertanto, conferire i suddetti prodotti giunti a fine vita agli idonei centri di raccolta differenziata dei rifiuti elettrici ed elettronici, oppure riconsegnarli al rivenditore (nel caso di apparecchiatura, al momento dell'acquisto di una nuova di tipo equivalente, in ragione di uno a uno).

Con riferimento alle pile/accumulatori in uso l'apparato è stato progettato in modo tale da renderle facilmente rimovibili.

Il presente manuale riporta informazioni dettagliate sulla tipologia di batterie da utilizzare, sul loro uso corretto e sicuro ed infine come rimuoverle dal prodotto.

L'utente dovrà conferire apparecchiature e pile/accumulatori giunte a fine vita agli idonei centri di raccolta differenziata predisposti dalle autorità competenti.

L'adeguata raccolta differenziata per l'avvio successivo dell'apparecchiatura e delle pile/accumulatori dismessi al riciclaggio, al trattamento e allo smaltimento ambientalmente compatibile contribuisce ad evitare possibili effetti negativi sull'ambiente e sulla salute e favorisce il reimpiego e/o riciclo dei materiali di cui essi sono composti.

Lo smaltimento abusivo di apparecchiature, pile ed accumulatori da parte dell'utente comporta l'applicazione delle sanzioni di cui alle normative di legge vigenti.

Gli utenti professionali che, contestualmente alla decisione di disfarsi delle apparecchiature a fine vita, effettuino l'acquisto di prodotti nuovi di tipo equivalente adibiti alle stesse funzioni, potranno concordare il ritiro delle vecchie apparecchiature contestualmente alla consegna di quelle nuove.

Smaltimento (solo per la Svizzera)

Il pacchetto batterie non va tra i rifiuti domestici. Prestate attenzione alle norme pubbliche per l'eliminazione dei rifiuti, che potete ottenere presso il vostro Comune oppure presso il rivenditore dove avete acquistato il prodotto.

Nota concernente il riciclaggio



Questo apparecchio non deve in nessun caso essere eliminato attraverso la spazzatura normale alla fine della propria funzione.

Lo si deve invece portare o ad un punto di vendita oppure ad un punto di smaltimento per apparecchi elettrici e elettronici secondo l'ordinanza concernente la restituzione, la ripresa e lo smaltimento degli apparecchi elettrici ed elettronici (ORSAE).

I materiali sono riutilizzabili secondo la propria denominazione. Con la riutilizzazione, o tutt'altro impiego di questi materiali, contribuite in maniera importante alla protezione dell'ambiente.

Cura

Pulire l'apparecchio con un panno **umido** oppure antistatico. Non usare solventi o panni in microfibra. Non utilizzare in **nessun caso** un panno asciutto poiché si potrebbero generare cariche elettrostatiche.

In rari casi il contatto dell'apparecchio con sostanze chimiche può determinare un'alterazione della superficie. La varietà di prodotti chimici disponibili sul mercato e la loro continua evoluzione non consente di verificare quale sia l'effetto che l'uso di ogni singola sostanza potrebbe causare.

È possibile eliminare con cautela i danni alle superfici lucide con i lucidanti per display dei telefoni cellulari.

Contatto con liquidi

L'apparato non va portato assolutamente a contatto con liquidi.

Qualora ciò accadesse scollegare tutte le spine eventualmente collegate (corrente e/o cavi di rete) quindi:

- 1 **Spegnerlo e staccare tutti i cavi dall'apparecchio.**
- 2 **Togliere le batterie e lasciare il coperchio delle batterie aperte.**
- 3 Lasciar defluire il liquido dall'apparato.
- 4 Asciugare tutte le parti.
- 5 Conservare l'apparato **per almeno 72 ore** con il vano batterie (se presenti) aperto e la tastiera (se presente) rivolta verso il basso in un luogo caldo e asciutto (**assolutamente non** in forno).
- 6 **Provare ad accendere l'apparato solo quando è ben asciutto, in molti casi sarà possibile rimetterlo in funzione.**

I liquidi, tuttavia, lasciano residui di ossidazioni interne causa di possibili problemi funzionali. Ciò può avvenire anche se l'apparato viene tenuto (anche immagazzinato) ad una temperatura troppo bassa, infatti, quando viene riportato a temperatura normale, al suo interno può formarsi della condensa che può danneggiarlo. Tali problemi, conseguenti da ossidazioni per contatto con liquidi o umidità, non sono coperti da garanzia.

Dati tecnici

Dati tecnici generali

Standard DECT	supportato
Standard CAT-iq	Certificato secondo lo standard CAT-iq2.0 con HD-Voice www.dect.org/cat-iq-certification.aspx
Standard GAP	supportato
Numero di canali	60 canali duplex
Frequenza	1880-1900 MHz
Metodo duplex	a divisione di tempo, 10 ms lunghezza trama
Frequenza di ripetizione dell'impulso	100 Hz
Lunghezza dell'impulso	370 µs
Passo di canalizzazione	1728 kHz
Bitrate	1152 kbit/s
Modulazione	GFSK
Codifica voce	32 kbit/s
Potenza di trasmissione	10 mW potenza media per canale, 250 mW trasmissione impulso
Portata	fino a 50 m in ambienti chiusi, fino a 300 m all'aperto
Alimentazione base	230 V ~/50 Hz
Condizioni ambientali di funzionamento	da +5 °C a +45 °C; da 20 % a 75 % di umidità relativa

Batteria

Tecnologia: 2x AAA NiMH

Tensione: 1,2 V

Capacità: 750 mAh

Autonomia/tempi di ricarica del portatile

L'autonomia del suo Gigaset dipende dalla capacità delle batterie, dalla loro età e dal comportamento dell'utilizzatore. (Tutti i tempi sono indicazioni massime.)

Autonomia (ore)	280
Autonomia in conversazione (ore)	14
Autonomia con 1,5 ore al giorno di conversazione (ore)	120
Tempo di ricarica nella base (ore)	16

Consumo di corrente del portatile nel supporto di ricarica

Durante la carica: circa 1,5 W

Per il mantenimento della carica: circa 0,5 W

Issued by

Gigaset Communications GmbH

Frankenstr. 2a, D-46395 Bocholt

© Gigaset Communications GmbH 2021

Subject to availability.

All rights reserved. Rights of modification reserved.

gigasetpro.com