

# Gigaset

# ION

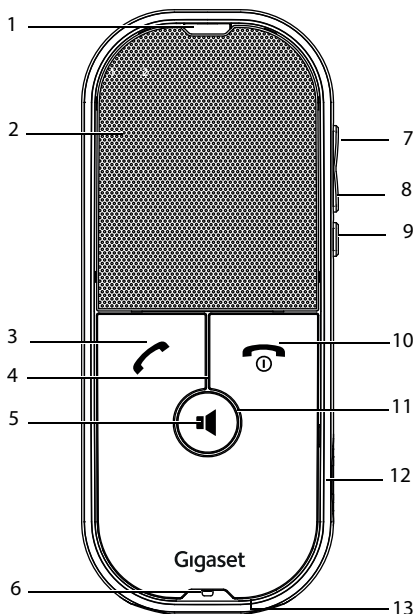


## Περιεχόμενα

<b>Συνοπτική παρουσίαση</b> .....	<b>2</b>
Ασύρματο ακουστικό .....	2
Βάση φόρτισης και στικ USB-DECT .....	3
<b>Προβολή στις οδηγίες χρήσης</b> .....	<b>4</b>
Σύμβολα .....	4
Πλήκτρα .....	4
<b>Υποδείξεις ασφαλείας</b> .....	<b>5</b>
<b>Πρώτα βήματα</b> .....	<b>6</b>
Περιεχόμενο συσκευασίας .....	6
Θέση σε λειτουργία .....	6
<b>Πραγματοποίηση κλήσεων</b> .....	<b>10</b>
Κλήσεις .....	10
Εισερχόμενες κλήσεις .....	10
Κατά τη διάρκεια μιας συνομιλίας .....	10
<b>Ενδείξεις LED</b> .....	<b>12</b>
Ένδειξη κατάστασης φόρτισης .....	12
Ενδείξεις LED σε λειτουργία .....	13
<b>Εξυπηρέτηση πελατών και βοήθεια</b> .....	<b>14</b>
Εγγύηση .....	14
<b>Υποδείξεις κατασκευαστή</b> .....	<b>15</b>
Εξουσιοδότηση .....	15
Προστασία δεδομένων .....	16
Περιβάλλον .....	16
Φροντίδα .....	16
Επαφή με υγρά .....	17
<b>Πραγματοποίηση κλήσεων</b> .....	<b>17</b>


## Συνοπτική παρουσίαση

### Ασύρματο ακουστικό



- 1 **Αισθητήρας προσέγγισης**
- 2 **Ηχείο**
- 3 **Πλήκτρο απάντησης**  
Αποδοχή κλήσης, θέση κλήσης σε αναμονή
- 4 **LED "Σίγαση"**  
ΕΝΕΡΓΟΠΟΙΗΣΗ ή ΑΠΕΝΕΡΓΟΠΟΙΗΣΗ σίγασης
- 5 **Πλήκτρο ανοικτής συνομιλίας**  
Αποδοχή κλήσης, εναλλαγή μεταξύ λειτουργίας ακουστικού και λειτουργία ανοικτής συνομιλίας
- 6 **Μικρόφωνο**
- 7 **Ένταση +**
- 8 **Ένταση -**
- 9 **Σίγαση**
- 10 **Πλήκτρο τερματισμού / Πλήκτρο ενεργοποίησης/απενεργοποίησης**  
Τερματισμός συνομιλίας, ενεργοποίηση/απενεργοποίηση της συσκευής
- 11 **Δακτύλιος LED**  
LED ένδειξης κατάστασης, για λειτουργίες βλ. "Ένδείξεις LED", σελ. 12
- 12 **Υποδοχή USB C**  
Συνδέστε το καλώδιο USB για φόρτιση δεδομένων ή για χειροκίνητη ενημέρωση λογισμικού
- 13 **Επαφή φόρτισης**  
Επαφές φόρτισης για βάση φόρτισης

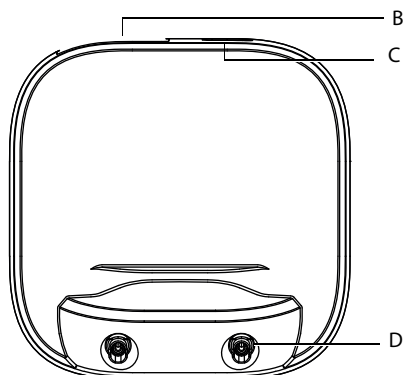
## Βάση φόρτισης και στικ USB-DECT



A

**A Στικ USB-DECT**

Συνδέει το ασύρματο ακουστικό με τη βάση φόρτισης ή τον Η/Υ / φορητό



B

**B Υποδοχή USB για στικ USB-DECT**

C





**C Σύνδεση USB-C**

Για σύνδεση ενός καλωδίου USB μεταξύ Η/Υ / φορητού και σταθμού φόρτισης






**D Επαφές φόρτισης για ασύρματο ακουστικό**

## Προβολή στις οδηγίες χρήσης

### Σύμβολα

	Προειδοποιήσεις, η μη συμμόρφωση με τις οποίες μπορεί να έχει ως συνέπεια σωματικούς τραυματισμούς ή βλάβες σε συσκευές.
	Σημαντική πληροφορία σχετικά με τη λειτουργία και τον κατάλληλο χειρισμό ή σχετικά με λειτουργίες που μπορεί να επιφέρουν χρεώσεις.
	Προϋπόθεση για την εκτέλεση της ακόλουθης ενέργειας.
	Πρόσθετες βοηθητικές πληροφορίες.

### Πλήκτρα

 Πλήκτρο απάντησης	 Πλήκτρο τερματισμού / Πλήκτρο ενεργοποίησης/απενεργοποίησης
 Πλήκτρο ηχείου	 Πλήκτρο σίγασης
 Ένταση +/-	

## Υποδείξεις ασφαλείας



Πριν από τη χρήση διαβάστε τις υποδείξεις ασφαλείας και τις οδηγίες χρήσης.

**Λεπτομερείς περιγραφές των λειτουργιών του τηλεφώνου σας μπορείτε να βρείτε στο εγχειρίδιο χρήσης στο Internet στη διεύθυνση [gigasetpro.com](http://www.gigasetpro.com).** Με αυτόν τον τρόπο εξοικονομείτε χαρτί και επιπλέον παρέχουμε πάντα ενημερωμένα εγχειρίδια χρήσης σύμφωνα με το τελευταίο λογισμικό.



Η συσκευή δεν λειτουργεί κατά τη διάρκεια μίας διακοπής ρεύματος. Δεν είναι επίσης δυνατή η πραγματοποίηση κλήσεων έκτακτης ανάγκης.

Εφόσον έχει ενεργοποιηθεί **το κλείδωμα του πληκτρολογίου/είναι αδύνατη η πραγματοποίηση κλήσεων προς αριθμούς έκτακτης ανάγκης.**



Τοποθετείτε μόνο **επαναφορτιζόμενες μπαταρίες**, οι οποίες αντιστοιχούν στις **προδιαγραφές** (βλέπε λίστα εγκεκριμένων μπαταριών → [www.gigaset.com/service](http://www.gigaset.com/service)), διότι διαφορετικά δεν μπορούν να αποκλειστούν σημαντικές βλάβες για την υγεία. Μπαταρίες, οι οποίες παρουσιάζουν εμφανείς ζημιές, θα πρέπει να αντικαθίστανται.



Η λειτουργία του ασύρματου ακουστικού επιτρέπεται μόνο με κλειστό καπάκι μπαταρίας.

Βεβαιωθείτε ότι δεν υπάρχει περίπτωση βραχυκυκλώματος της μπαταρίας από κάποιο αντικείμενο στο διαμέρισμα της μπαταρίας!



Μη χρησιμοποιείτε τις συσκευές σε περιβάλλον όπου υφίσταται κίνδυνος έκρηξης, π.χ. σε βαφεία.



Οι συσκευές δεν είναι αδιάβροχες. Για το λόγο αυτό δεν πρέπει να τοποθετούνται σε χώρους με υγρασία, όπως π.χ., λουτρά ή ντους.



Θέτετε τις ελαττωματικές συσκευές εκτός λειτουργίας ή αναθέστε την επισκευή τους στο τμήμα τεχνικής υποστήριξης, διότι θα μπορούσαν να επηρεάσουν άλλες συσκευές ασύρματης λειτουργίας.



Τα μικρά στοιχεία μπαταρίας και οι μπαταρίες, που ενέχουν κίνδυνο κατάποσης, να φυλάσσονται μακριά από παιδιά.

Η κατάποση μπορεί να οδηγήσει σε εγκαύματα, διάτρηση μαλακού ιστού και θάνατο. Εντός 2 ωρών μετά την κατάποση μπορεί να προκύψουν σοβαρά εγκαύματα.

Σε περίπτωση κατάποσης στοιχείου μπαταρίας ή μπαταρίας, αναζητήστε αμέσως ιατρική βοήθεια.



Η λειτουργία ιατρικών μηχανημάτων ενδέχεται να επηρεαστεί. Λαμβάνετε υπόψη τις τεχνικές απαιτήσεις του αντίστοιχου περιβάλλοντος χρήσης, π.χ. ιατρεία.

Σε περίπτωση που χρησιμοποιείτε ιατρικά μηχανήματα (π.χ. βηματοδότη), παρακαλούμε να ενημερωθείτε από τον κατασκευαστή του μηχανήματος. Εκεί μπορείτε να πληροφορηθείτε σε ποιο βαθμό τα αντίστοιχα μηχανήματα είναι ανθεκτικά στις εξωτερικές πηγές ενέργειας υψηλής συχνότητας (για πληροφορίες σχετικές με το δικό σας προϊόν Gigaset βλ. „Τεχνικά χαρακτηριστικά“).



Καθαρίζετε περιστασιακά τον αισθητήρα προσέγγισης, ώστε να διασφαλίσετε μια σωστή και ασφαλή λειτουργία.

---

## Πρώτα βήματα

---

### Περιεχόμενο συσκευασίας

- ένα ασύρματο ακουστικό Gigaset XXX
- ένα κάλυμμα μπαταριών
- μια βάση φόρτισης
- ένα στικ USB-DECT
- ένα καλώδιο φόρτισης για φόρτιση από τον Η/Υ και για μεταφορά δεδομένων
- δύο μπαταρίες AAA

---

## Θέση σε λειτουργία

### Soft-Client



Για πραγματοποίηση κλήσεων απαιτείται η εγκατάσταση ενός Soft-Client στον συνδεδεμένο Η/Υ / φορητό και μια σύνδεση στο Internet. Χωρίς Soft-Client και σύνδεση στο Internet δεν μπορεί να χρησιμοποιηθεί το ασύρματο ακουστικό.

Εκτενείς πληροφορίες για συμβατά Soft-Client θα βρείτε στη διεύθυνση

→ [wiki.gigasetpro.com](http://wiki.gigasetpro.com).

### Εφαρμογή ION

Στην εφαρμογή μπορούν να εκτελούνται ενημερώσεις λογισμικού του ασύρματου ακουστικού και του στικ USB-DECT.

Επιπλέον μπορούν να πραγματοποιούνται διάφορες ρυθμίσεις χειρισμού

- ▶ αυτόματη αποδοχή κλήσης με την αφαίρεση του ακουστικού από τη βάση φόρτισης
- ▶ αυτόματος τερματισμός της συνομιλίας με επανατοποθέτηση στη βάση φόρτισης

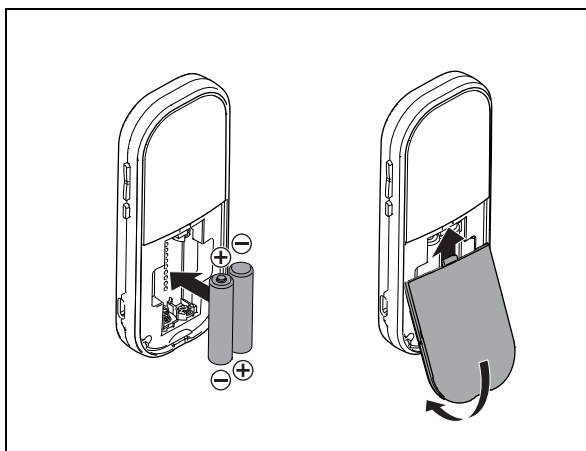
Εκτενείς πληροφορίες για την εφαρμογή μας και ενημερώσεις λογισμικού θα βρείτε στη διεύθυνση

→ [wiki.gigasetpro.com](http://wiki.gigasetpro.com).



## Τοποθέτηση μπαταριών και κλείσιμο καλύμματος

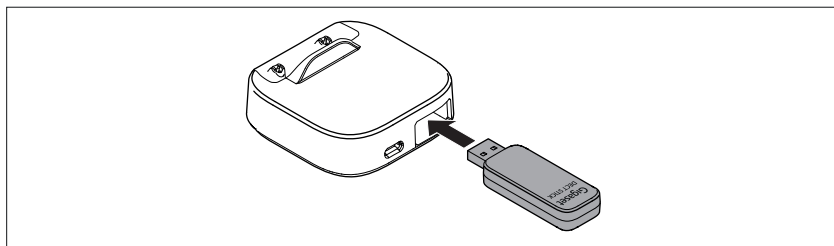
- ▶ Τοποθετήστε τις μπαταρίες.
- ▶ Πιέστε προσεκτικά το συνοδευτικό κάλυμμα μέχρι να κουμπώσει.



## Δυνατότητα σύνδεσης 1: Βάση φόρτισης με στικ USB-DECT στον φορητό / Η/Υ

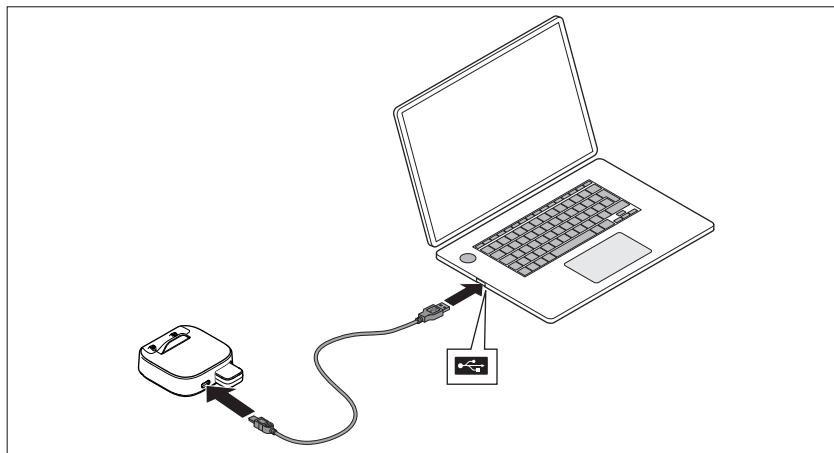
### Τοποθέτηση στικ USB-DECT

- ▶ Συνδέστε το στικ USB-DECT στην υποδοχή USB του σταθμού φόρτισης.



## Σύνδεση του σταθμού φόρτισης

- ▶ Συνδέστε τη βάση φόρτισης με καλώδιο USB σε Η/Υ.



## Φόρτιση μπαταριών

- ▶ Τοποθετήστε το ασύρματο ακουστικό στη βάση φόρτισης.
  - Το ασύρματο ακουστικό ενεργοποιείται έτσι αυτόματα και το λογισμικό εγκαθίσταται αυτόματα.
  - Το ενδεικτικό LED φόρτισης δείχνει την τρέχουσα κατάσταση φόρτισης.



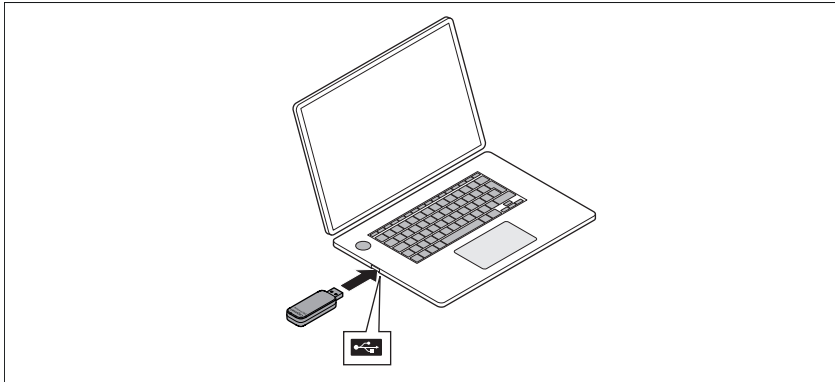
Η μπαταρία έχει φορτιστεί πλήρως, όταν το ενδεικτικό LED φόρτισης εμφανίζει έναν πλήρη πράσινο κύκλο.

Οι μπαταρίες είναι άμεσα έτοιμες για λειτουργία. Δεν απαιτείται πλήρης φόρτιση πριν την πρώτη χρήση.

## Δυνατότητα σύνδεσης 2: Στικ USB-DECT απευθείας στον φορητό / Η/Υ

### Τοποθέτηση στικ USB-DECT

- ▶ Τοποθετήστε το στικ USB-DECT στον φορητό / Η/Υ.



### Φόρτιση μπαταριών

- ▶ Συνδέστε συμβατό φορτιστή USB-C στο ασύρματο ακουστικό.
  - Το ασύρματο ακουστικό ενεργοποιείται έτσι αυτόματα και το λογισμικό εγκαθίσταται αυτόματα.
  - Η LED ένδειξης κατάστασης φόρτισης δείχνει την τρέχουσα κατάσταση φόρτισης.



Η μπαταρία έχει φορτιστεί πλήρως, όταν η LED ένδειξης κατάστασης φόρτισης εμφανίζει έναν πλήρη πράσινο κύκλο.

Οι μπαταρίες είναι άμεσα έτοιμες για λειτουργία. Δεν απαιτείται πλήρης φόρτιση πριν την πρώτη χρήση.

## Πραγματοποίηση κλήσεων



Οι λειτουργίες "Κλήσεις", "Αποδοχή κλήσης" και "Τερματισμός" βασίζονται στη λειτουργία του Soft Client. Είναι δυνατόν να μην λειτουργούν όλες οι λειτουργίες το ίδιο με κάθε Soft Client.

### Κλήσεις

- ▶ Πατήστε **στιγμιαία** το πλήκτρο απάντησης στο ασύρματο ακουστικό.

Διακοπή διαδικασίας επιλογής ή συνομιλίας:

- ▶ Πιέστε το πλήκτρο τερματισμού .

### Εισερχόμενες κλήσεις

Μία εισερχόμενη κλήση σηματοδοτείται με κουδούνισμα και αναβοσβήσιμο του δακτυλίου LED σε μπλε χρώμα.

Αποδοχή κλήσης:

- ▶ Πατήστε το πλήκτρο απάντησης ή το πλήκτρο ανοικτής συνομιλίας . Η λειτουργία αυτή εξαρτάται από το χρησιμοποιούμενο Soft Client.

ή:

- ▶ αφαιρέστε το ασύρματο ακουστικό από τη βάση φόρτισης.

### Κατά τη διάρκεια μιας συνομιλίας

#### Ανοικτή ακρόαση

Ενεργοποίηση/Απενεργοποίηση ανοικτής ακρόασης κατά τη διάρκεια μιας συνομιλίας και κατά τη δημιουργία της σύνδεσης:

- ▶ Πατήστε το πλήκτρο ανοικτής ακρόασης .



Το ασύρματο ακουστικό σας αλλάζει επίσης σε ανοικτή ακρόαση, αν αντί να το φέρετε κοντά στο αυτί σας το κρατήσετε μπροστά σας. Αυτό επιτυγχάνεται μέσω ενός αισθητήρα προσέγγισης.

Τοποθετήστε το ασύρματο ακουστικό στη βάση φόρτισης κατά τη διάρκεια μιας συνομιλίας:

- ▶ Πιέστε παρατεταμένα το πλήκτρο ανοικτής ακρόασης .
- ▶ Τοποθετήστε το ασύρματο ακουστικό στη βάση φόρτισης και κρατήστε πατημένο το πλήκτρο ανοικτής συνομιλίας για άλλα 2 δευτερόλεπτα.

---

## Ένταση κλήσης

Κατά τη διάρκεια συνομιλίας:

- ▶ Πατήστε τα πλήκτρα έντασης  στο ασύρματο ακουστικό: επάνω για πιο δυνατά ή κάτω για πιο χαμηλά, έως ότου επιτευχθεί η επιθυμητή ένταση.
- ▶ Ακούγεται ένα ηχητικό σήμα, όταν επιτευχθεί η μέγιστη ή ελάχιστη ένταση ήχου.

---

## Σίγαση μικροφώνου

Εάν απενεργοποιήσετε το μικρόφωνο, ο συνομιλητής σας δεν θα σας ακούει.

Κατά τη διάρκεια συνομιλίας:




- ▶ Πατήστε το πλήκτρο μικροφώνου .





Αναίρεση σίγασης:

- ▶ Πατήστε ξανά το πλήκτρο μικροφώνου .



## Ενδείξεις LED

### Ένδειξη κατάστασης φόρτισης

Ασύρματο ακουστικό στη βάση φόρτισης	
Κατάσταση LED	Σημασία
 Κυκλική κίνηση (πράσινο) του δακτυλίου LED	Το ασύρματο ακουστικό φορτίζει. Αν το ασύρματο ακουστικό είναι ήδη φορτισμένο το ενδεικτικό LED παραμένει σταθερά αναμμένο
 Ο δακτύλιος LED ανάβει πλήρως πράσινο	Ασύρματο ακουστικό 100% φορτισμένο
 Ο δακτύλιος LED δεν ανάβει	Οι τοποθετημένες μπαταρίες δεν είναι κατάλληλες ή δεν έχουν τοποθετηθεί μπαταρίες

Ασύρματο ακουστικό σε λειτουργία αναμονής (εκτός βάσης φόρτισης)	
Κατάσταση LED	Σημασία
 1 τμήμα του δακτυλίου LED ανάβει πορτοκαλί	Ασύρματο ακουστικό 25% φορτισμένο
 2 τμήματα του δακτυλίου LED ανάβουν πορτοκαλί	Ασύρματο ακουστικό 50% φορτισμένο
 3 τμήματα του δακτυλίου LED ανάβουν πράσινο	Ασύρματο ακουστικό 75% φορτισμένο
 Ο δακτύλιος LED ανάβει πλήρως πράσινο	Ασύρματο ακουστικό 100% φορτισμένο

## Ενδείξεις LED σε λειτουργία

Κατάσταση LED	Σημασία
 <p>Ο δακτύλιος LED ανάβει σε κόκκινο χρώμα μετά από παρατεταμένο πάτημα του πλήκτρου τερματισμού</p>	Το ασύρματο ακουστικό απενεργοποιείται
<p>Ο δακτύλιος LED αναβοσβήνει μπλε</p>	Εισερχόμενη κλήση
<p>Ο δακτύλιος LED ανάβει γαλάζιο</p>	Ενεργή κλήση σε λειτουργία ανοιχτής ακρόασης
<p>Ο δακτύλιος LED ανάβει σκούρο μπλε</p>	Ενεργή κλήση σε λειτουργία ακουστικού
<p>Ο δακτύλιος LED ανάβει λευκό κατά την ενεργοποίηση του ασύρματου ακουστικού</p>	Το ενδεικτικό LED σηματοδοτεί την καταχώρηση. Το ενδεικτικό LED σβήνει, μόλις το ασύρματο ακουστικό καταχωρηθεί στη βάση φόρτισης.
<p>Ο δακτύλιος LED αναβοσβήνει λευκό</p>	Η ασύρματη σύνδεση με το στικ USB DECT έχει διακοπεί
<p>Ο δακτύλιος LED αναβοσβήνει πορτοκαλί στη λειτουργία αναμονής</p>	Αναπάντητη κλήση
<p>Ο δακτύλιος LED αναβοσβήνει γρήγορα σε κόκκινο χρώμα</p>	Η ασύρματη σύνδεση με τον Η/Υ έχει διακοπεί
 <p>Το ενδεικτικό LED "Σίγαση" αναβοσβήνει πορτοκαλί κατά τη διάρκεια μιας συνομιλίας</p>	Το μικρόφωνο βρίσκεται σε σίγαση

## Παράρτημα

### Εξυπηρέτηση πελατών και βοήθεια

Έχετε απορίες;

Γρήγορη βοήθεια και πληροφορίες παρέχονται στις παρούσες οδηγίες χρήσης και στην ιστοσελίδα [gigasetpro.com](http://gigasetpro.com).

Πληροφορίες για τα θέματα

- Products (Προϊόντα)
- Documents (Εγγραφα)
- Interop
- Firmware (Λογισμικό)
- FAQ (Συχνές Ερωτήσεις)
- Support (Υποστήριξη)

θα λάβετε στη διεύθυνση [wiki.gigasetpro.com](http://wiki.gigasetpro.com).

Αν εξακολουθείτε να έχετε ερωτήσεις για το προϊόν Gigaset που διαθέτετε, απευθυνθείτε στον ειδικό έμπορο σας.

### Εγγύηση

Χωρίς την επιφύλαξη αξιώσεων όσον αφορά τον αντιπρόσωπο, θα χορηγηθεί στο χρήστη (πελάτη) μία εγγύηση από τον κατασκευαστή, υπό τους όρους που διατυπώνονται παρακάτω:

- Στην περίπτωση καινούριων συσκευών και των εξαρτημάτων τους, οι οποίες παρουσιάζουν ελαττώματα που προκύπτουν από κατασκευαστικά σφάλματα και/ή σφάλματα υλικού εντός 24 μηνών από την αγορά τους, η Gigaset Communications, κατ' επιλογήν της και χωρίς χρέωση, είτε θα αντικαταστήσει τη συσκευή με άλλη συσκευή, ή οποία θα αντανakλά την τρέχουσα τεχνολογία, είτε θα επισκευάσει την εν λόγω συσκευή. Αναφορικά με εξαρτήματα, τα οποία υπόκεινται σε φθορά (π.χ. μπαταρίες, πληκτρολόγιο, περιβλήματα), αυτή η εγγύηση ισχύει για έξι μήνες από την ημερομηνία αγοράς.
- Αυτή η εγγύηση καθίσταται άκυρη, σε περίπτωση που το ελάττωμα στον εξοπλισμό οφείλεται σε κακή μεταχείριση και/ή μη συμμόρφωση προς τις πληροφορίες που περιέχονται στα εγχειρίδια χρήστη.
- Αυτή η εγγύηση δεν επεκτείνεται σε υπηρεσίες που εκτελούνται από τον εξουσιοδοτημένο αντιπρόσωπο ή από τους ίδιους τους πελάτες (π.χ. εγκατάσταση, διαμόρφωση, λήψεις λογισμικού). Τα εγχειρίδια καθώς και κάθε λογισμικό τέτοιου είδους, το οποίο παρέχεται σε ξεχωριστό μέσο δεδομένων, αποκλείονται, ομοίως, από την εγγύηση.
- Η απόδειξη αγοράς με την ημερομηνία αγοράς λειτουργεί ως αποδεικτικό στοιχείο επίκλησης της εγγύησης. Οι αξιώσεις που προκύπτουν επί της εγγύησης θα πρέπει να υποβάλλονται εντός δύο μηνών από τη στιγμή που θα τεκμηριωθεί αθέτηση της εγγύησης.
- Η ιδιοκτησία συσκευών και εξαρτημάτων που αντικαταστάθηκαν και επέστρεψαν στη Gigaset Communications, θα επανέρχεται στη Gigaset Communications.
- Αυτή η εγγύηση ισχύει για καινούριες συσκευές που αγοράζονται στην Ευρωπαϊκή Ένωση. Η εγγύηση εκδίδεται από τη Gigaset Communications Austria GmbH, Businesspark Marximum Objekt 2 / 3.Stock, Modectcenterstraie 17, 1110 Vienna, Austria.
- Αξιώσεις, οι οποίες διαφέρουν ή επεκτείνονται πέρα από όσα αναφέρονται σ' αυτή την εγγύηση κατασκευαστή, θα αποκλείονται, πλην των ρητών προβλεπομένων στο εφαρμοστέο δίκαιο περιπτώσεων. (Η Gigaset Communications δεν θα αναλάβει καμία υπαιτιότητα για παρακώλυση εργασιών, απώλεια κέρδους ή απώλεια δεδομένων, πρόσθετο λογισμικό που "φορτώνεται" από τον πελάτη ή άλλες πληροφορίες. Η ευθύνη για δημιουργία αντιγράφων των αρχείων του θα βαρύνει, κατά τον ίδιο τρόπο, τον πελάτη. Ο αποκλεισμός υπαιτιότητας δεν θα ισχύει στις περιπτώσεις όπου εφαρμόζεται υποχρεωτική υπαιτιότητα, για παράδειγμα, σύμφωνα με το νόμο υπαιτιότητας προϊόντος ή σε περιπτώσεις προθέσεως, βλαβιάς αμέλειας, τραυματισμού ανθρώπων, πρόκλησης βλαβών σε ανθρώπινα μέλη ή στην προσωπική υγεία, ή σε περιπτώσεις όπου έχουν παραβιαστεί συμβατικές υποχρεώσεις. Ωστόσο, οι αξιώσεις για ζημιές που σχετίζονται με παραβίαση συμβατικών υποχρεώσεων, θα περιορίζονται σε προβλέψιμες ζημιές, αντιπρο-



σωρευτικές για τέτοιες συμβάσεις, εφ' όσον δεν ενέχεται πρόθεση ή βαριά αμέλεια, τραυματισμός ανθρώπων, πρόκληση βλαβών σε ανθρώπινα μέλη ή στην προσωπική υγεία, σύμφωνα με το νόμο υπαιτιότητας προϊόντος.)

- Η διάρκεια της εγγύησης δεν θα παρατείνεται από υπηρεσίες που προσφέρονται από τους όρους της εγγύησης.
- Καθ' όσον δεν υφίσταται αθέτηση της εγγύησης, η Gigaset Communications διατηρεί το δικαίωμα να χρεώσει τον πελάτη για την αντικατάσταση ή την επισκευή.
- Οι προαναφερθέντες κανονισμοί δεν συνδέονται με οποιαδήποτε αλλαγή, η οποία, με την υποχρέωση τεκμηρίωσης του ισχυρισμού, πραγματοποιείται εις βάρος του πελάτη.

Για να επικαλεστείτε τη συγκεκριμένη εγγύηση, παρακαλούμε επικοινωνήστε με την τηλεφωνική υπηρεσία της Gigaset Communications. Τον εν λόγω τηλεφωνικό αριθμό μπορείτε να βρείτε στο συνοδευτικό εγχειρίδιο χρήσης.

## Αποποίηση ευθύνης



Τα ίχνη χρήσης στην οθόνη και στο περίβλημα αποκλείονται από την εγγύηση.

Ορισμένο περιεχόμενο και υπηρεσίες στις οποίες μπορείτε να αποκτήσετε πρόσβαση χρησιμοποιώντας αυτήν τη συσκευή αποτελούν ιδιοκτησία τρίτων και προστατεύονται από πνευματικά δικαιώματα, ευρεσιτεχνίες, εμπορικά σήματα ή/και άλλους νόμους με σκοπό τη διαφύλαξη της πνευματικής ιδιοκτησίας. Τέτοιο περιεχόμενο και υπηρεσίες παρέχονται αποκλειστικά για μη εμπορική, ιδιωτική χρήση. Δεν επιτρέπεται να χρησιμοποιείτε περιεχόμενο ή υπηρεσίες που έχουν/δεν έχουν εξουσιοδοτηθεί από τον κάτοχο συγκεκριμένου περιεχομένου ή από πάροχο υπηρεσιών. Χωρίς περιορισμό της γενικότητας των ανωτέρω, εκτός εάν ορίζεται ρητά από τον κάτοχο του περιεχομένου ή τον πάροχο υπηρεσιών, η τροποποίηση, αναπαραγωγή, διάδοση, μεταφόρτωση, δημοσίευση, μετάδοση, μετάφραση, πώληση, δημιουργία παράγωγων έργων, διανομή περιεχομένου ή υπηρεσιών που εμφανίζονται σε αυτή τη συσκευή δεν επιτρέπονται σε καμία μορφή και σε οποιοδήποτε μέσο.

## Υποδείξεις κατασκευαστή

### Εξουσιοδότηση

Αυτή η συσκευή προορίζεται για παγκόσμια χρήση. Η χρήση εκτός του Ευρωπαϊκού Οικονομικού Χώρου (με εξαίρεση την Ελβετία) θα πρέπει να είναι σύμφωνη με τις αντίστοιχες εθνικές εγκρίσεις.

Έχουν ληφθεί υπόψη οι ιδιαιτερότητες που αφορούν σε κάθε χώρα.

Με το παρόν η Gigaset Communications GmbH δηλώνει ότι ο τύπος ασύρματου συστήματος Gigaset ION συμμορφώνεται με την Οδηγία 2014/53/ΕΕ

Το πλήρες κείμενο της Δήλωσης συμμόρφωσης ΕΕ είναι διαθέσιμο στην παρακάτω διεύθυνση: [gigasetpro.com/docs](http://gigasetpro.com/docs).

Αυτή η δήλωση ενδέχεται να είναι επίσης διαθέσιμη στα αρχεία "International Declarations of Conformity" ή "European Declarations of Conformity".

Συνεπώς, ελέγξτε όλα αυτά τα αρχεία.

## Προστασία δεδομένων

Είμαστε στη Gigaset θεωρούμε σημαντική την προστασία των δεδομένων των πελατών μας. Ακριβώς γι' αυτόν τον λόγο διασφαλίζουμε ότι όλα τα προϊόντα μας αναπτύσσονται με βάση την αρχή της προστασίας των δεδομένων ήδη από τον σχεδιασμό («Privacy by Design»). Όλα τα δεδομένα που συλλέγουμε χρησιμοποιούνται για να βελτιώσουμε τα προϊόντα μας στον μέγιστο δυνατό βαθμό. Διασφαλίζουμε την προστασία των δεδομένων σας και τη χρήση τους μόνο για τον σκοπό παροχής μιας υπηρεσίας μας ή πώλησης ενός προϊόντος μας. Γνωρίζουμε την πορεία διαχείρισης των δεδομένων σας στην εταιρεία και διασφαλίζουμε την ασφάλεια και την προστασία των δεδομένων σας στο πλαίσιο αυτής της διαχείρισης και τη συμμόρφωσή της με τους κανόνες προστασίας των δεδομένων προσωπικού χαρακτήρα.

Το πλήρες κείμενο της Οδηγία προστασίας δεδομένων είναι διαθέσιμο στην παρακάτω διεύθυνση:  
[www.gigaset.com/privacy-policy](http://www.gigaset.com/privacy-policy)

## Περιβάλλον

### Σύστημα περιβαλλοντικής διαχείρισης



H Gigaset Communications GmbH είναι πιστοποιημένη σύμφωνα με τους διεθνείς κανονισμούς ISO 14001 και ISO 9001.

**ISO 14001 (περιβάλλον):** πιστοποιημένη από το Σεπτέμβριο του 2007 από την TV Sd Management Service GmbH.

**ISO 9001 (ποιότητα):** πιστοποιημένη από τις 17.02.1994 από την TV Sd Management Service GmbH.

## Απόρριψη

Οι μπαταρίες δεν ανήκουν στα οικιακά απορρίμματα. Τηρείτε τους σχετικούς τοπικούς κανονισμούς διάθεσης απορριμμάτων, για τους οποίους μπορείτε να ενημερωθείτε από τον δήμο/κοινότητα σας ή από το εξειδικευμένο κατάστημα, από το οποίο αγοράσατε το προϊόν.

Όλα τα ηλεκτρικά και ηλεκτρονικά προϊόντα πρέπει να απορρίπτονται ξεχωριστά εκτός του δικτύου δημοτικών απορριμμάτων, σε ειδικούς χώρους συλλογής που ορίζονται από την κυβέρνηση ή τις τοπικές αρχές.



Αυτό το σύμβολο του διαγραμμένου κάδου με ροδάκια πάνω στο προϊόν σημαίνει ότι το προϊόν υπόκειται στην Οδηγία 2012/19/ΕΕ του Ευρωπαϊκού Κοινοβουλίου.

Η σωστή απόρριψη και η ξεχωριστή συλλογή των παλιών σας συσκευών θα βοηθήσει στην πρόληψη τυχόν αρνητικών επιδράσεων στο περιβάλλον και την ανθρώπινη υγεία. Είναι προϋπόθεση για την επαναχρησιμοποίηση και την ανακύκλωση χρησιμοποιημένου ηλεκτρικού και ηλεκτρονικού εξοπλισμού.

Για πιο λεπτομερείς πληροφορίες σχετικά με την απόρριψη των παλιών σας συσκευών, παρακαλούμε επικοινωνήστε με τη δημοτική υπηρεσία, το φορέα αποκομιδής απορριμμάτων ή το κατάστημα από το οποίο αγοράσατε το προϊόν.

## Φροντίδα

Σκουπίστε τη συσκευή με **υγρό** ή αντιστατικό πανί. Μην χρησιμοποιείτε διαλύτες ούτε πανί μικροϊνών. Μην χρησιμοποιείτε **ποτέ** στεγνό πανί: υπάρχει κίνδυνος στατικού ηλεκτρισμού.

Σε σπάνιες περιπτώσεις, η επαφή της συσκευής με χημικές ουσίες μπορεί να προκαλέσει αλλοιώσεις της επιφάνειας. Λόγω της πληθώρας χημικών που διατίθενται στο εμπόριο, δεν κατέστη δυνατός ο έλεγχος όλων των ουσιών.

Ελαττώματα της γυαλιστερής επιφάνειας μπορούν να αποκατασταθούν προσεκτικά με καθαριστικά σθόνης κινητών τηλεφώνων.

## Επαφή με υγρά



Σε περίπτωση που η συσκευή έρθει σε επαφή με υγρά:

- 1 απουνδέστε όλα τα καλώδια από τη συσκευή.
- 2 Αφαιρέστε τις μπαταρίες και αφήστε ανοικτό το διαμέρισμα των μπαταριών.
- 3 Αφήστε να αποστραγγιστεί το υγρό από τη συσκευή.
- 4 Στεγνώστε όλα τα εξαρτήματα.
- 5 Αφήστε στη συνέχεια τη συσκευή για **τουλάχιστον 72 ώρες** με το διαμέρισμα των μπαταριών ανοικτό και το πληκτρολόγιο προς τα κάτω (εφόσον υπάρχει) σε ένα ξηρό, ζεστό χώρο (όχι σε: φούρνο μικροκυμάτων, ηλεκτρικό φούρνο ή ανάλογες συσκευές).
- 6 **Ενεργοποιήστε και πάλι τη συσκευή μόλις στεγνώσει.**

Αφού η συσκευή στεγνώσει πλήρως, στις περισσότερες περιπτώσεις θα μπορέσετε να τη θέσετε εκ νέου σε λειτουργία.

## Πραγματοποίηση κλήσεων

### Γενικά τεχνικά χαρακτηριστικά

Πρότυπο DECT	υποστηρίζεται
Πρότυπο CAT-iq	Πιστοποιημένο κατά το πρότυπο CAT-iq2.0 με HD-Voice <a href="http://www.dect.org/cat-iq-certification.aspx">www.dect.org/cat-iq-certification.aspx</a>
Πρότυπο GAP	υποστηρίζεται
Αριθμός καναλιών	60 κανάλια duplex
Περιοχή συχνοτήτων	1880-1900 MHz
Τύπος Duplex	Πολυπλεξία, πλαίσιο 10 ms
Ρυθμός επανάληψης παλμού	100 Hz
Διάρκεια μετάδοσης παλμού	370 μs
Ράστερ καναλιών	1728 kHz
Δειγματοληψία	1152 kbit/s
Διαμόρφωση	GFSK
Εύρος καναλιού φωνής	32 kbit/s
Ισχύς εκπομπής	10 mW μέση ισχύς ανά κανάλι, 250 mW ισχύς παλμού
Εμβέλεια	έως και 50 μέτρα σε εσωτερικό κτιρίων, έως 300 μέτρα σε εξωτερικούς χώρους
Τροφοδοσία σταθμού βάσης	230 V ~/50 Hz
Συνθήκες περιβάλλοντος στη λειτουργία	+5 °C έως +45 °C; 20 % έως 75 % σχετική υγρασία αέρα

### Μπαταρίες

Τεχνολογία: 2 x AAA NiMH

Τάση: 1,2 V

Χωρητικότητα: 750 mAh

## Χρόνοι λειτουργίας/χρόνοι φόρτισης του ασύρματου ακουστικού

Ο χρόνος λειτουργίας του Gigaset εξαρτάται από τη χωρητικότητα των μπαταριών, την ηλικία των μπαταριών και τη μεταχείριση του χρήστη. (Όλες οι τιμές χρόνου είναι οι μέγιστες τιμές.)

Χρόνος αναμονής (ώρες)	280
Χρόνος ομιλίας (ώρες)	14
Χρόνος λειτουργίας με 1,5 ώρα ομιλίας την ημέρα (ώρες)	120
Χρόνος φόρτισης στη βάση φόρτισης (ώρες)	16

## Κατανάλωση ισχύος του ασύρματου ακουστικού στην κατάσταση αναμονής

Κατά τη φόρτιση: περ. 1.5 W

Για τη διατήρηση της κατάστασης φόρτισης: περ. 0.5 W

Issued by  
Gigaset Communications GmbH  
Frankenstr. 2a, 46395 Bocholt, Germany

© Gigaset Communications GmbH 2021  
Subject to availability.  
All rights reserved. Rights of modification reserved.  
[www.gigaset.com](http://www.gigaset.com)